УПРАВЛЕНИЕ ОБРАЗОВАНИЯ
АДМИНИСТРАЦИИ
МУНИЦИПАЛЬНОГО ОБРАЗОВАНИЯ
ГОРОД-КУРОРТ ГЕЛЕНДЖИК

Статистический справочник

выпуск № 10

Геленджик,
2019 год

Статистический справочник. Статистические показатели деятельности образовательных учреждений муниципального образования город-курорт Геленджик за 2018-2019 учебный год.

Управление образования администрации муниципального образования город-курорт Геленджик

Муниципальное казённое учреждение «Центр развития образования» муниципального образования город-курорт Геленджик

Составители:

О.В. Радчевская, начальник управления образования;
Т.А. Борисова, заместитель начальника управления образования;
О.Г. Альфаки, главный специалист управления образования;
И.А. Кириллова, главный специалист управления образования;
И.А. Дьячкова, главный специалист управления образования;
С.А. Чайкина, главный специалист управления образования;
О.В. Джантемирова, главный специалист управления образования;
О.Ю. Валькова, руководитель МКУ «Центр развития образования»;
А.А. Махитарьянц, ведущий специалист МКУ «ЦРО»;
методисты МКУ «ЦРО».

Сборник подготовлен на основе данных статистических наблюдений
учреждений образования муниципального образования город-курорт Геленджик

Статистический справочник № 10

СОДЕРЖАНИЕ

I. Дошкольные образовательные учреждения

1.1. Сведения о сети дошкольных образовательных учреждений……3
1.2. Введение дополнительных мест в ДОУ в сравнении по годам……3
1.3. Сведения о состоянии здоровья детей, посещающих ДОУ……4
1.4. Образовательный уровень педагогических работников ДОУ……4
1.5. Распределение численности педагогических работников ДОУ по специальности……4
1.6. Распределение численности педагогических работников ДОУ по стажу работы……4

II. Общеобразовательные школы

2.1. Сведения о сети школ на начало 2018-2019 учебного года……4
2.2. Распределение городских и сельских школ на начало 2018-2019 учебного года ……5
2.3. Распределение городских и сельских школ по типам в 2018-2019 учебном году……5
2.4. Сведения о сменности обучения в общеобразовательных школах ……5
2.5. Распределение обучающихся по классам……6
2.6. Сведения о контингенте обучающихся в общеобразовательных школах на начало 2018-2019 учебного года……6
2.7. Наполняемость классов в общеобразовательных школах за 4 учебных года……7
2.8. Переход на ФГОС на начало 2018-2019 учебного года……8
2.9. Сведения о количестве муниципальных учреждений, реализующих профильное обучение……9
2.10. Результаты участия обучающихся во всероссийской олимпиаде школьников, региональных (краевых) олимпиадах в 2018-2019 учебном году……10
2.11. Результаты участия школьников в интеллектуальных и исследовательских конкурсах ……16
2.12. Государственная итоговая аттестация выпускников 11-х классов ……18
2.13. Государственная итоговая аттестация выпускников 9-х классов ……25
2.14. Всероссийские проверочные работы ……48
2.15. Аттестация педагогических работников…… 51
2.16. Участие педагогов ОУ в конкурсе на получение денежного поощрения лучшими учителями Краснодарского края в рамках ПНПО (за 2006-2019 годы)……56
2.17. Курсы повышения квалификации. Количество педагогических и руководящих работников, повысивших квалификацию в рамках курсов повышения квалификации по различным направлениям образовательной деятельности в 2018-2019 у. году……57
2.18. Методическая работа. Конкурсное движение педагогических работников……57
2.19. Распределение численности педагогических работников по предметам в 2018-2019 учебном году……60
2.20. Распределение численности педагогических работников по стажу работы в 2018-2019 учебном году……60
2.21. Соотношение численности работающих пенсионеров к численности учителей школ в сравнении по годам 2018 – 2019 г……61
2.22. Обеспеченность учащихся образовательных учреждений учебниками, объемы финансирования, направленные на пополнение фондов библиотек общеобразовательных организаций и количественном составе фондов……62

III. Учреждения дополнительного образования детей и подростков

3.1. Сведения по сети и контингенту учреждений дополнительного образования ……67
3.2. Распределение учреждений дополнительного образования по видам деятельности ……67
3.3. Распределение численности занимающихся в учреждениях дополнительного образования по видам деятельности в динамике за четыре года ……68

IV. Материальная база общеобразовательных учреждений

4.1. Материальная база общеобразовательных учреждений……68
4.2. Оснащенность школ средствами ИКТ на конец 2018-2019 учебного года……69
4.3. Наличие специальных программных средств на конец 2018-2019 учебного года ……69
4.4. Максимальная скорость доступа к сети Интернет на конец 2018-2019 учебного года……70

V. Организация питания

5.1. Процент охвата обучающихся горячим питанием (завтраками) в 2018 – 2019 учебном году……70
5.2. Организация питания обучающихся в общеобразовательных учреждениях муниципального образования город – курорт Геленджик в 2018-2019 учебном году……70

Статистический справочник № 10

I. Дошкольные образовательные учреждения

1.1. Сведения о сети дошкольных образовательных учреждений по состоянию на 01.06.2019г.

Номер ДОУ	Число действующих групп	Кол-во детей (фактически)	Всего мест	Кол-во групп семейного воспитания	Компенсирующие группы	
					число групп	в них детей
№1	17	410	369		2	42
№2	12	261	179		2	35
№3	16	381	332		1	21
№4	3	69	40			
№5	20	422	335		2	25
№6	9	184	152			
№7	3	55	40			
№8	11	168	150	2	1	17
№9	15	355	293		1	16
№10	7	147	120		1	19
№11	1	27	28			
№13	5	134	80		1	19
№14	5	117	80			
№15	6	239	100			
№ 16	3	96	75			
№17	9	220	142			
№ 18	5	125	127			
№19	6	119	105			
№20	4	82	95			
№21	4	72	155			
№22	4	59	67			
№23	5	91	75	1		
№24	2	38	25			
№25	9	170	131			
№26	10	195	165			
№28	8	162	127	1		
№29	14	296	240		3	51
№30	10	164	115		10	164
№31	23	423	367		3	31
№32	7	141	95		7	141
№33	2	65	31			
№34	20	414	356	1	3	30
№35	8	241	134			
№36	4	62	55			
№37	9	170	160	2	1	17
Группа в СОШ №8	1	28	28			
Группа в СОШ №5	1	21	21			
Всего	**298**	**6423**	**5254**	**7**	**38**	**628**

Вид учреждения	2016 г.	2017 г.	2018 г.	2019 г.
Центры развития ребенка	4	4	4	4
Детские сады комбинированного вида	1	1	1	1
Детские сады общеразвивающего вида	5	5	5	5
Детские сады компенсирующего вида	2	2	2	2
Детские сады	22	22	22	23
Дошкольные группы в ОО	1	2	2	2
Всего	**35**	**36**	**36**	**37**

1.2. Введение дополнительных мест в ДОУ в сравнении по годам

2015-2016 уч.год		2016-2017 уч.год		2017-2018 уч. год		2018-2019 уч.год	
№ ДОУ	Кол-во мест	№ ДОУ	Кол-во мест	№ ДОУ	Кол-во мест	№ ДОУ	Кол-во мест
№ 1	20	№6	152	№20	60	№31	80
№ 5	50	№9	122	№2	16	№34	22
№15	130	СОШ №5	21	№28	19	№2	16
№31	20	№1	22	№5	44	№5	22
№34	15	№2	22	№17	22	№28	16
№2	19	31	44	№9	22	негосударствен-	73
№35	19	34	44			ный сектор	
№ 26	152	30	8				
№21	155	3	16				
СОШ № 8	25	8	10				
ИТОГО	**605**	**ИТОГО**	**506**	**ИТОГО**	**183**	**ИТОГО**	**229**

Статистический справочник № 10

1.3. Сведения о состоянии здоровья детей, посещающих ДОУ (2018-2019 уч. г.)

Вид нарушения	всего	Численность воспитанников, человек, из них:		
		в группах для детей в возрасте 3 года и старше	с ограниченными возможностями здоровья	дети-инвалиды
Нарушение речи	482	482	482	43
Нарушение зрения	136	121	136	6
Нарушение слуха	1	0	0	1
Сложный дефект	12	12	12	12

1.4. Образовательный уровень педагогических работников ДОУ по состоянию на 1.06.2019 года

всего педагогических работников 470

1.5. Распределение численности педагогических работников ДОУ по специальности по состоянию на 1.06.2019 г.

Наименование специальности	Всего педагогических работников	Высшее педагогическое	Среднее специальное /педагогическое/
Старший воспитатель	35	26	9
Воспитатель	330	134	196
Музыкальный руководитель	36	20	16
Инструктор по физической культуре	16	14	2
Учителя-логопеды и дефектологи	29	29	0
Педагоги-психологи	16	16	0
Педагоги дополнительного образования	7	4	3
Итого	466	243	226

1.6 Распределение численности педагогических работников ДОУ по стажу работы 2018–2019 уч. г.

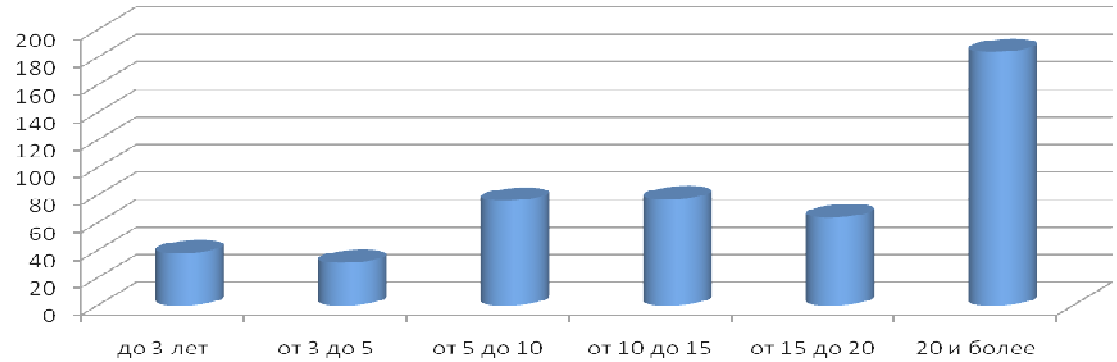

II. Образовательные школы

2.1. Сведения о сети школ на начало 2018-2019 учебного года

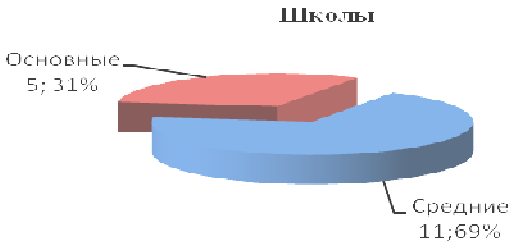

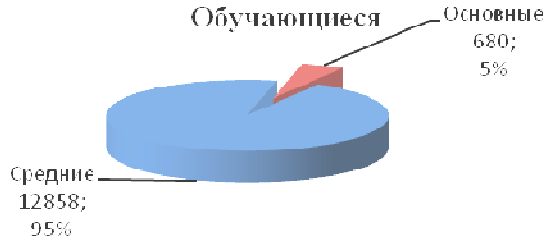

2.2. Распределение городских и сельских школ на начало 2018-2019 учебного года





2.3. Распределение городских и сельских общеобразовательных школ по типам в 2018-2019 уч.году

Городские школы

Сельские школы



2.4. Сведения о сменности обучения в школах

Количество школ, ведущих занятия в 1 или 2 смены

Учебный год	Количество школ				
	всего	в 1 смену		в 2 смены	
2015-2016	16	5 школ	31%	11 школ	69%
2016-2017	16	7 школ	44%	9 школ	56%
2017-2018	16	6 школ	37,5%	10 школ	62,5%
2018-2019	**16**	**6 школ**	**37,5%**	**10 школ**	**62,5%**



Численность обучающихся, занимающихся в 1 или 2 смену

Учебный год	Численность обучающихся дневных школ				
	всего	в 1-ю смену		во 2-ю смену	
2015-2016	11349	8956	79%	2393	21%
2016-2017	12078	9380	78%	2698	22%
2017-2018	12747	9949	78%	2798	22%
2018-2019	**13538**	**9974**	**74%**	**3564**	**26%**



Динамика численности обучающихся, занимающихся в 1 или 2 смену

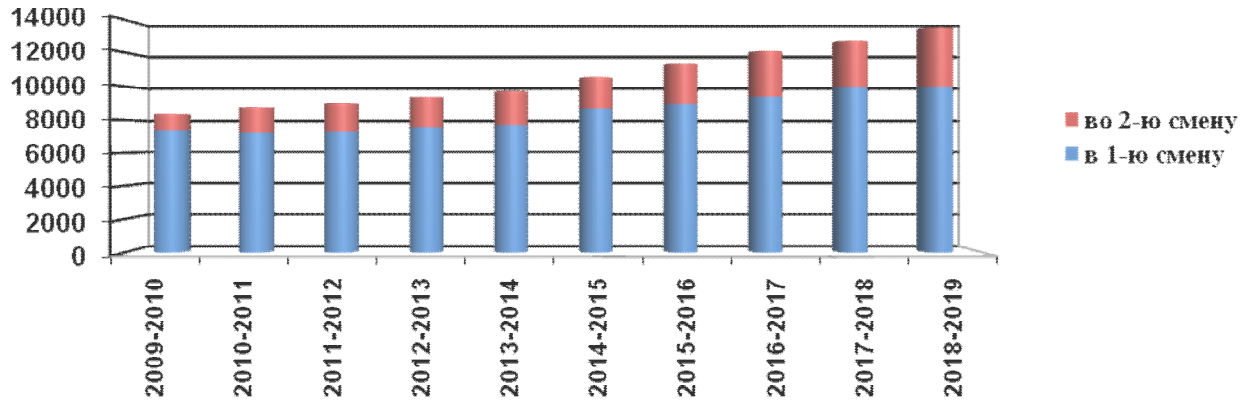

2.5. Распределение обучающихся по классам

Класс	2017-2018 учебный год		2018-2019 учебный год	
	количество классов	численность обучающихся	количество классов	численность обучающихся
1	53	1451	54	1533
2	52	1414	54	1486
3	54	1505	52	1444
4	48	1315	54	1542
всего 1-4 классы	**207**	**5685**	**214**	**6005**
5	46	1274	49	1360
6	43	1195	46	1310
7	47	1230	43	1237
8	45	1220	47	1258
9	43	1128	45	1232
всего 5-6 классы	**224**	**6047**	**230**	**6397**
10	22	568	23	600
11	18	447	22	536
всего 10-11 классы	**40**	**1015**	**45**	**1136**
ИТОГО	**471**	**12747**	**489**	**13538**

2.6. Сведения о контингенте обучающихся в общеобразовательных школах на начало 2018-2019 учебного года

№ п/п	Образовательное учреждение	Количество обучающихся				
		2017-2018 учебный год	2018-2019 учебный год			
		всего	всего	1 – 4 классы	5 – 9 классы	10 – 11 классы
1.	СОШ №1	949	1067	448	513	106
2.	СОШ №2	1380	1441	582	695	164
3.	СОШ №3	1111	1103	443	531	129
4.	СОШ №4	936	1034	482	472	80
5.	СОШ №5	1450	1522	667	743	112
6.	СОШ №6	1561	1703	826	778	99
7.	СОШ №7	835	916	434	415	67
8.	СОШ №8	1489	1631	742	765	124
9.	ООШ №9	146	152	65	87	-
10.	ООШ №10	223	243	125	118	-
11.	СОШ №12	1010	1044	465	482	97
12.	СОШ №17	969	971	435	452	84
13.	ООШ №19	103	109	56	53	-
14.	СОШ №20	408	426	152	200	74
15.	ООШ №21	84	81	42	39	-
16.	ООШ №24	93	95	41	54	-
ИТОГО		**12747**	**13538**	**6005**	**6397**	**1136**

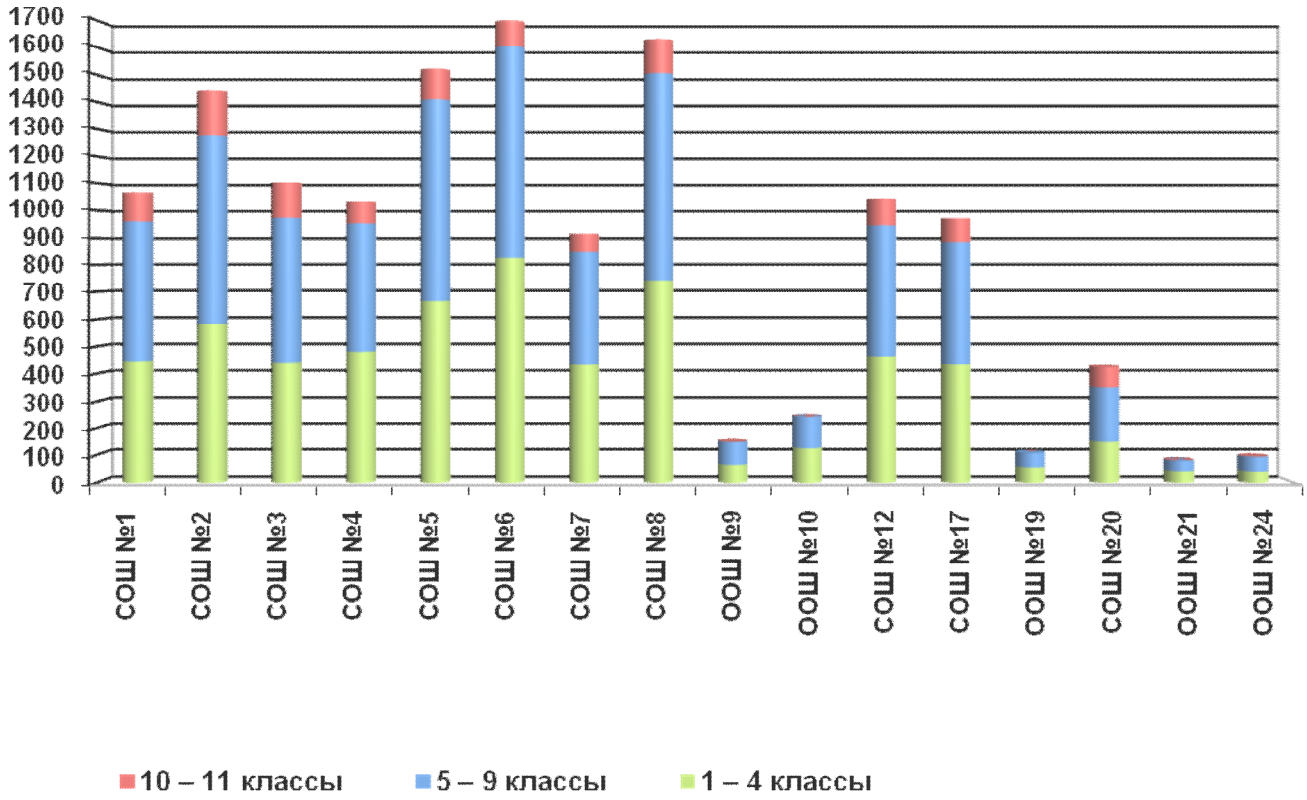

2.7. Наполняемость классов в общеобразовательных школах за 4 учебных года

Образовательное учреждение	2015-2016 учебный год	2016-2017 учебный год	2017-2018 учебный год	2018-2019 учебный год
СОШ №1	29,7	29,9	29,7	31,4
СОШ №2	27,7	30,2	29,4	30,0
СОШ №3	30,4	31,2	31,7	31,5
СОШ №4	26,8	26,6	27,5	28,7
СОШ №5	29,5	30,0	30,9	31,7
СОШ №6	31,4	31,5	31,9	32,1
СОШ №7	26,6	26,6	27,8	28,6
СОШ №8	30,1	30,5	30,4	31,4
ООШ №9	12,8	9,7	10,4	10,1
ООШ №10	19,7	21,6	22,3	22,1
СОШ №12	26,9	27,1	26,6	28,2
СОШ №17	23,8	24,6	24,2	23,7
ООШ №19	10,9	11,6	11,4	12,1
СОШ №20	20,6	21,0	21,5	21,3
ООШ №21	9,7	9,8	9,3	9,0
ООШ №24	9,4	9,7	10,3	10,6
Среднегородской показатель	**26,4**	**26,8**	**27,1**	**27,7**
город	**29,4**	**30,1**	**30,3**	**31,1**
село	**21,5**	**21,6**	**21,7**	**22,1**
Среднекраевой показатель	**23,7**	**24,2**		
Среднероссийский показатель	**20,5**	**19,6**		

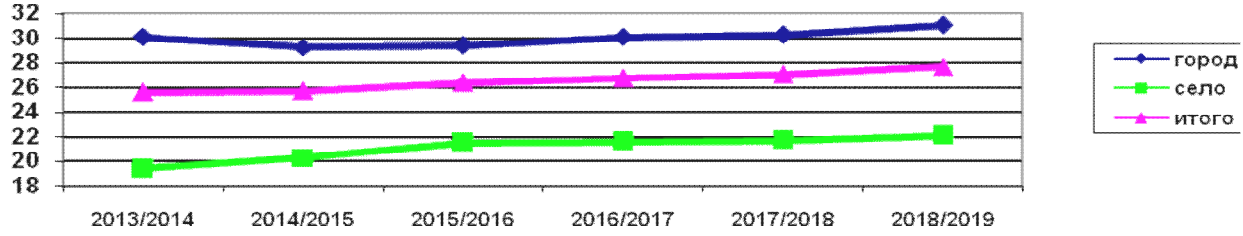

2.8. Переход на ФГОС на начало 2018-2019 учебного года

-ФГОС НОО

ОУ	Численность учащихся начальной школы, обучающихся по ФГОС	% учащихся начальной школы, обучающихся по ФГОС
МБОУ ООШ №9	65	100%
МБОУ ООШ №10	125	100%
МБОУ ООШ №19	56	100%
МБОУ ООШ №21	42	100%
МБОУ ООШ №24	41	100%
МБОУ СОШ №1	448	100%
МБОУ СОШ №2	582	100%
МБОУ СОШ №3	443	100%
МБОУ СОШ №4	482	100%
МБОУ СОШ №5	667	100%
МАОУ СОШ №6	826	100%
МБОУ СОШ №7	434	100%
МАОУ СОШ №8	742	100%
МАОУ СОШ №12	465	100%
МАОУ СОШ №17	435	100%
МБОУ СОШ №20	152	100%
Всего	**6005**	**100%**

-ФГОС ООО

ОУ	Численность учащихся основной школы	Численность учащихся основной школы, обучающихся по ФГОС						% учащихся основной школы, обучающихся по ФГОС
		Всего	5 класс	6 класс	7 класс	8 класс	9 класс	
МБОУ ООШ №9	87	66	9	22	18	17		75,86%
МБОУ ООШ №10	118	96	33	21	21	21		81,36%
МБОУ ООШ №19	53	43	11	10	14	8		81,13%
МБОУ ООШ №21	39	39	8	8	9	7	7	100,00%
МБОУ ООШ №24	54	43	16	9	7	11		79,63%
МБОУ СОШ №1	513	513	94	104	100	119	96	100,00%
МБОУ СОШ №2	695	695	134	135	131	141	154	100,00%
МБОУ СОШ №3	531	531	77	132	125	127	70	100,00%
МБОУ СОШ №4	472	472	91	90	103	98	90	100,00%
МБОУ СОШ №5	743	743	167	152	133	147	144	100,00%
МАОУ СОШ №6	778	778	212	141	145	120	160	100,00%
МБОУ СОШ №7	415	415	99	80	74	90	72	100,00%
МАОУ СОШ №8	765	765	168	175	146	137	139	100,00%
МАОУ СОШ №12	482	482	93	101	99	93	96	100,00%

МАОУ СОШ №17	452	452	99	83	86	83	101	100,00%
МБОУ СОШ №20	200	161	49	47	26	39		80,50%
Всего	**6397**	**6294**	**1360**	**1310**	**1237**	**1258**	**1129**	**98,39%**

-ФГОС СОО

ОУ	**Численность учащихся средней школы**	**Численность учащихся средней школы, обучающихся по ФГОС**			**% учащихся средней школы, обучающихся по ФГОС**
		Всего	**10 класс**	**11 класс**	
МБОУ СОШ №1	106	0			0,00%
МБОУ СОШ №2	164	83	83		50,61%
МБОУ СОШ №3	129	0			0,00%
МБОУ СОШ №4	80	31	31		38,75%
МБОУ СОШ №5	112	112	60	52	100,00%
МАОУ СОШ №6	99	0			0,00%
МБОУ СОШ №7	67	67	43	24	100,00%
МАОУ СОШ №8	124	77	77		62,10%
МАОУ СОШ №12	97	51	51		52,58%
МАОУ СОШ №17	84	0			0,00%
МБОУ СОШ №20	74	0			0,00%
Всего	**1136**	**421**	**345**	**76**	**37,06%**

2.9.Сведения о количестве муниципальных учреждений, реализующих профильное обучение

Количество школ, имеющих профильные классы

Учебный год	Количество средних школ			Количество классов (групп) профильного обучения	Численность обучающихся в профильных классах
	всего	имеющих классы профильного обучения			
2013-2014	10	8 школ	80%	22	541
2014-2015	11	9 школ	82%	26	642
2015-2016	11	9 школ	82%	24	655
2016-2017	11	10 школ	91%	29	729
2017-2018	11	**11 школ**	100%	40	874
2018-2019	11	11 школ	100%	50	974

Сведения о профильных классах в 2018-2019 учебном году

№ п/п	**ОУ**	**Профиль**	**2016-2017 учебный год**	**2017-2018 учебный год**	**2018-2019 учебный год**
1	СОШ №1	физико-математический социально-экономический	10а, 11а	10а 11а	10а (группа), 11а 10а (группа)
2	СОШ №2	социально-гуманитарный социально-экономический физико-математический экономико-математический физико-химический **социально-педагогический**	11а 10б, 11б 10а	10а 10б, 11б 11а 10в	11а 10в, 11б 10а (группа) 10а (группа) 11в **10б**
3	СОШ №3	социально-экономический физико-математический **информационно-технологический**	10б, 11б 11а **10а**	10б, 11б **10а, 11а**	10б, 11б **10а, 11а**
4	СОШ №4	химико-биологический **социально-педагогический**	**10а**	10б **10а, 11а**	10а (группа), 11б **10а (группа), 11а**

5	СОШ №5	социально-экономический физико-математический **инженерно-математический** гуманитарный химико-биологический	10а (группа) 10б (группа) 11а 10а (группа) 10а (группа) 10б (группа)	11а (группа) 11б (группа) 10б 10а (группа) 11а (группа) 10а (группа) 11а (группа) 10а (группа) 11б (группа)	10б, 11б 11а (группа) **10а (группа)** 10а (группа) 11а (группа) 10а (группа) 11а (группа)
6	СОШ №6	социально-гуманитарный социально-экономический **социально-педагогический**	10а, 11а 10б	10а, 11а 10б, 11б	11а 10а, 11б **10б**
7	СОШ №7	социально-гуманитарный химико-биологический экономико-математический		10 (группа) 10 (группа)	10б (группа), 11 (группа) 10б (группа), 11 (группа) 10а
8	СОШ №8	социально-экономический физико-химический **медико-биологический** социально-гуманитарный	10а, 10б, 11а	10а, 10б, 11а, 11б	11а, 11б 10а (группа) **10а (группа)** 10б, 10в
9	СОШ №12	социально-экономический естественнонаучный **социально-педагогический**	10а, 11а	10а, 11а	10а, 11а 10б (группа) **10б (группа)**
10	СОШ №17	оборонно-спортивный	10а,10б, 11а	10б, 11а, 11б	10б, 11б
11	СОШ №20	**агротехнологический**	**10 (группа)**	**10а, 11 (группа)**	**10а, 11а**

Информация об открытых в школах профилях

№ п/п	Наименование профиля	Школы	
		10 классы	11 классы
1	социально-экономический	№1, 2, 3, 5, 6, 12	№2, 3, 5, 6, 8, 12
2	**социально-педагогический**	**№2, 4, 6, 12**	**№4**
3	социально-гуманитарный	№7, 8	№2, 6
4	гуманитарный	№5	№5, 7
5	физико-математический	№1, 2	№1, 5
6	**инженерно-математический**	**№5**	
7	**информационно-технологический**	**№3**	**№3**
8	экономико-математический	№2, 7	
9	естественнонаучный	№12	
10	химико-биологический	№4, 5, 7	№4, 5, 7
11	**медико-биологический**	**№8**	
12	физико-химический	№8	№2
13	**агротехнологический**	**№20**	**№20**
14	оборонно-спортивный	№17	№17

2.10. Результаты участия обучающихся во всероссийской олимпиаде школьников, региональных (краевых) олимпиадах в 2018-2019 учебном году

Эффективность участия школьников муниципального образования в муниципальном этапе всероссийской олимпиады школьников

ОУ	Количество участников муниципального этапа с 7-11 класс	Количество дипломов победителей и призеров 2018-2019 у.г.	Эффективность участия, %
МБОУ СОШ **№1** им. Адмирала Холостякова	129	60	47
МБОУ СОШ **№2** им. Адмирала Ушакова	228	114	50
МБОУ СОШ **№3** им. Адмирала Нахимова	151	55	36

МБОУ СОШ **№4** им. А.В. Суворова	113	37	33
МБОУ СОШ **№5** им. Лейтенанта Мурадяна	211	135	64
МАОУ СОШ **№6** им. Евдокии Бершанской	85	40	47
МБОУ СОШ **№7** им. П.Д. Стерняевой	107	24	22
МАОУ СОШ **№8** им. Ц.Л. Куникова	141	53	38
МБОУ ООШ **№9** имени Г.Х Миннибаева	21	5	24
МБОУ ООШ **№10** им. Атамана Головатого	31	6	19
МАОУ СОШ **№12** им. Маршала Жукова	159	71	45
МАОУ СОШ **№17** им. Эдуарда Есаяна	97	31	32
МБОУ ООШ **№19**	10	1	10
МБОУ СОШ **№20** им. Н.И. Ходенко	64	22	34
МБОУ ООШ **№21**	4	2	50
МБОУ ООШ **№24**	15	10	67

Распределение призовых мест
на муниципальном уровне среди основных общеобразовательных учреждений

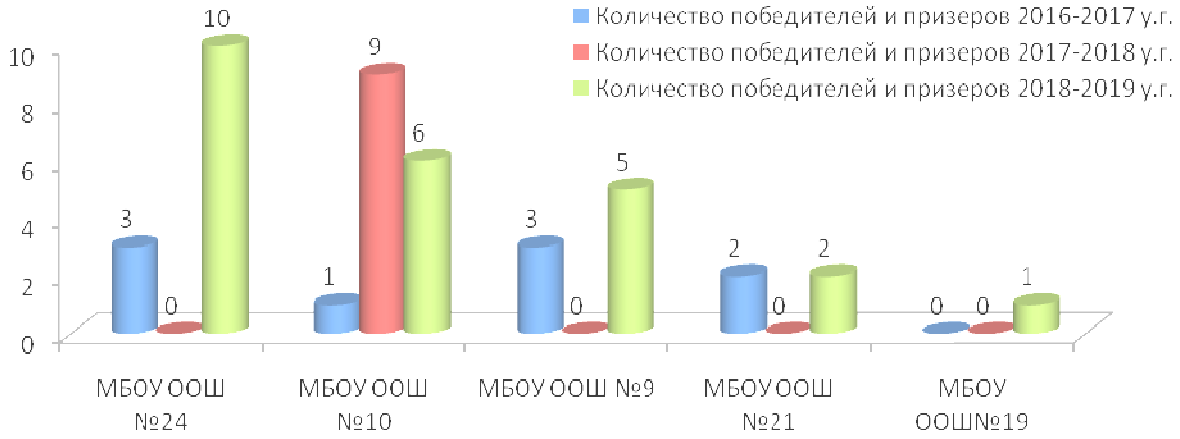

Распределение призовых мест
на муниципальном уровне среди средних общеобразовательных учреждений

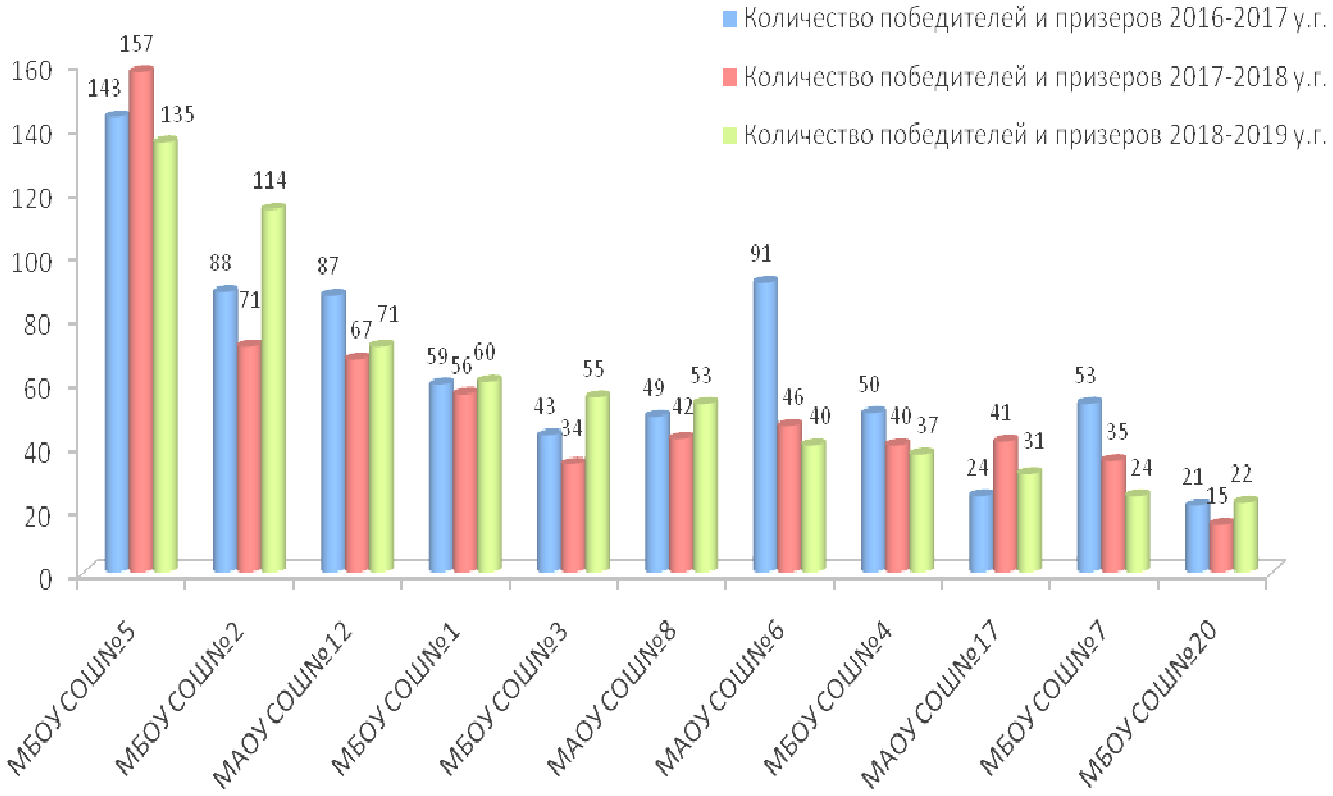

Статистический справочник № 10

Список победителей муниципального этапа
всероссийской олимпиады школьников в 2018-2019 учебном году

№ п/п	Фамилия	Имя	Отчество	Класс	Образовательная организация	Предмет	Наставник
1	Агуреев	Даниил	Владимирович	7	МБОУ СОШ№7 им.П.Д.Стерняевой	биология	Луппова Татьяна Ивановна, учитель биологии МБОУ СОШ№7 им. П.Д. Стерняевой
2	Андреев	Руслан	Андреевич	8	МАОУ СОШ№6 им.Евдокии Бершанской	обществознание	Переходцева Елена Петровна, учитель истории и обществознания МАОУ СОШ №6 им. Евдокии Бершанской
3	Астафьева	Диана	Владимировна	7	МАОУ СОШ№12 им.Маршала Жукова	технология	Чурюмова Алла Григорьевна, учитель технологии МАОУ СОШ№12 им.Маршала Жукова
4	Афанасова	Дарья		10	МБОУ СОШ№7 им.П.Д.Стерняевой	немецкий язык	Ефримиди Тамара Алгивиадисовна, учитель английского языка МБОУ СОШ №7 им.П.Д. Стерняевой
5	Багаев	Эдуард	Аланович	7	МБОУ СОШ№4 им.А.В.Суворова	география	Языков Евгений Юрьевич, учитель географии МБОУ СОШ№4 им. А.В.Суворова
6	Баранов	Валентин	Сергеевич	11	МБОУ СОШ№2 им.Адмирала Ушакова	английский язык	Дикова Елена Витальевна, учитель английского языка МБОУ СОШ№2 им. Адмирала Ушакова
7	Барсукова	Наталья	Алексеевна	9	МБОУ СОШ№2 им.Адмирала Ушакова	биология	Бояркина Нина Степановна, учитель биологии МБОУ СОШ№2 им.Адмирала Ушакова
8	Башкирцева	Олеся	Алексеевна	10	МБОУ СОШ№1 им.Адмирала Холостякова	искусство (МХК)	Белозерова Мария Евгеньевна, учитель музыки МБОУ СОШ №1 им. Адмирала Холостякова
9	Белик	Анна	Николаевна	8	МБОУ СОШ№5 им.Лейтенанта Мурадяна	основы безопасности жизнедеятельности (ОБЖ)	Соляников Алексей Николаевич, преподаватель ОБЖ МБОУ СОШ№5 им.Лейтенанта Мурадяна
10	Беребердина	Наталья	Александровна	9	МБОУ СОШ№5 им.Лейтенанта Мурадяна	математика	Дудкова Светлана Борисовна, учитель математики МБОУ СОШ№5 им.Лейтенанта Мурадяна
11	Бугаев	Денис	Михайлович	8	МБОУ СОШ№5 им.Лейтенанта Мурадяна	биология	Соляник Наталья Ильинична, учитель биологии МБОУ СОШ№5 им.Лейтенанта Мурадяна
12	Василиади	Георгий	Сергеевич	11	МБОУ СОШ№1 им.Адмирала Холостякова	физика	Карпова Ирина Вячеславовна, учитель физики МБОУ СОШ№1 им.Адмирала Холостякова
13	Воскресенский	Александр	Сергеевич	11	МАОУ СОШ№6 им.Евдокии Бершанской	право	Иванцова Ирина Витальевна, учитель истории и обществознания МАОУ СОШ №6 им. Евдокии Бершанской
14	Вострякова	Дарья	Дмитриевна	7	МБОУ СОШ№5 им.Лейтенанта Мурадяна	физическая культура	Беляев Сергей Анатольевич, учитель физической культуры МБОУ СОШ№5 им.Лейтенанта Мурадяна
15	Газарян	Амина	Арменовна	10	МБОУ СОШ№5 им.Лейтенанта Мурадяна	биология	Мотузок Валентина Федоровна, учитель биологии МБОУ СОШ№5 им.Лейтенанта Мурадяна
16	Гараньков	Игорь	Алексеевич	11	МБОУ СОШ№5 им.Лейтенанта Мурадяна	английский язык	Пугач Алла Николаевна, учитель английского языка МБОУ СОШ№5 им.Лейтенанта Мурадяна
17	Гараньков	Игорь	Алексеевич	11	МБОУ СОШ№5 им.Лейтенанта Мурадяна	история	Чернышева Вера Георгиевна, учитель истории МБОУ СОШ№5 им.Лейтенанта Мурадяна
18	Герасименко	Кирилл	Романович	8	МБОУ СОШ№2 им.Адмирала Ушакова	физика	Кошкина Диана Сергеевна, учитель физики МБОУ СОШ№2 им.Адмирала Ушакова
19	Дешура	Виктор	Сергеевич	9	МБОУ СОШ№2 им.Адмирала Ушакова	английский язык	Березкина Людмила Александровна, учитель английского языка МБОУ СОШ №2 им. Адмирала Ушакова

20	Доброгурский	Владимир	Валерьевич	8	МБОУ ООШ№10 им.Атамана Головатого	география	Петросян Татьяна Ивановна, учитель географии МБОУ ООШ№10 им.Атамана Головатого
21	Друзякин	Александр	Андреевич	11	МБОУ СОШ№5 им.Лейтенанта Мурадяна	экономика	Чернышева Вера Георгиевна, учитель истории и обществознания МБОУ СОШ№5 им.Лейтенанта Мурадяна
22	Дьяченко	Алина	Алексеевна	11	МБОУ СОШ№2 им.Адмирала Ушакова	английский язык	Дикова Елена Витальевна, учитель английского языка МБОУ СОШ№2 им. Адмирала Ушакова
23	Золотоверх	Иван	Сергеевич	11	МБОУ СОШ№5 им.Лейтенанта Мурадяна	обществознание	Чернышева Вера Георгиевна, учитель обществознания МБОУ СОШ№5 им.Лейтенанта Мурадяна
24	Зузов	Алексей	Анатольевич	11	МАОУ СОШ№17 им. ЭдуардаЕсаяна	физическая культура	Шинкоренко Игорь Витальевич, учитель физической культуры им.Эдуарда Есаяна
25	Иванова	Анастасия	Вячеславовна	10	МАОУ СОШ№12 им.Маршала Жукова	обществознание	Осипчук Елена Гифатовна, учитель истории и обществознания МАОУ СОШ №12 им.Маршала Жукова
26	Калинина	Екатерина	Владимировна	10	МАОУ СОШ№12 им.Маршала Жукова	право	Осипчук Елена Гифатовна, учитель истории и обществознания МАОУ СОШ №12 им.Маршала Жукова
27	Калугин	Максим	Александрович	7	МБОУ СОШ№5 им.Лейтенанта Мурадяна	обществознание	Еремина Елена Сергеевна, учитель обществознания МБОУ СОШ№5 им.Лейтенанта Мурадяна
28	Кареев	Даниил	Олегович	8	МАОУ СОШ№12 им.Маршала Жукова	технология	Лозовой Андрей Николаевич, учитель технологии МАОУ СОШ№12 им.Маршала Жукова
29	Ковалева	Римма	Владимировна	10	МАОУ СОШ№8 им. Ц.Л. Куникова	экология	Горпенко Людмила Анатольевна, учитель биологии МАОУ СОШ№8 им.Ц.Л.Куникова
30	Кудюкова	Полина	Вячеславовна	11	МАОУ СОШ№6 им.Евдокии Бершанской	технология	Бакланова Елена Александровна учитель технологии МАОУ СОШ №6 им. Евдокии Бершанской
31	Кудюкова	Полина	Вячеславовна	11	МАОУ СОШ№6 им.Евдокии Бершанской	искусство (МХК)	Маркосян Марина Арлениковна, учитель ИЗО МАОУ СОШ №6 им. Евдокии Бершанской
32	Литвинова	Наталья	Евгеньевна	9	МБОУ СОШ№3 им.Адмирала Нахимова	литература	Чуб Елена Сергеевна, учитель русского языка и литературы МБОУ СОШ№3 им. Адмирала Нахимова
33	Мельников	Александр	Владимирович	11	МБОУ СОШ№4 им. А.В.Суворова	основы безопасности жизнедеятельности (ОБЖ)	Мастихин Артём Владимирович, учитель физической культуры и ОБЖ МБОУ СОШ№4 им. А.В.Суворова
34	Моржавин	Максим	Павлович	7	МБОУ СОШ№2 им.Адмирала Ушакова	китайский язык	Кошкина Елена Сергеевна, учитель английского языка МБОУ СОШ№2 им. Адмирала Ушакова
35	Моржавин	Максим	Павлович	7	МБОУ СОШ№2 им.Адмирала Ушакова	технология	Болдырев Борис Иванович, учитель технологии МБОУ СОШ№2 им.Адмирала Ушакова
36	Налимов	Филипп	Никитич	11	МБОУ СОШ№1 им.Адмирала Холостякова	химия	Теребрюхова Ирина Георгиевна, учитель химии МБОУ СОШ№2 им.Адмирала Ушакова
37	Новиков	Никита	Вячеславович	7	МБОУ СОШ№5 им.Лейтенанта Мурадяна	физическая культура	Беляев Сергей Анатольевич, учитель физической культуры МБОУ СОШ№5 им.Лейтенанта Мурадяна
38	Овакимян	Диана	Валерьевна	11	МБОУ СОШ№4 им. А.В.Суворова	биология	Павлова Елена Юрьевна, учитель биологии и географии МБОУ СОШ№4 им. А.В.Суворова
39	Пащенко	Анна	Сергеевна	10	МБОУ СОШ№5 им. Лейтенанта Мурадяна	физическая культура	Галанская Мария Васильевна, учитель физической культуры МБОУ СОШ№5 им.Лейтенанта Мурадяна

40	Перегудов	Денис	Михайлович	8	МБОУ СОШ№5 им. Лейтенанта Мурадяна	литература	Корсунова Вера Дмитриевна, учитель русского языка и литературы МБОУ СОШ№5 им.Лейтенанта Мурадяна
41	Пилюгина	Олеся	Игоревна	10	МБОУ СОШ№5 им. Лейтенанта Мурадяна	литература	Житкова Елена Николаевна, учитель русского языка и литературы МБОУ СОШ№5 им.Лейтенанта Мурадяна
42	Попандопуло	Надежда	Георгиевна	9	МБОУ СОШ№1 им. Адмирала Холостякова	искусство (МХК)	Белозерова Мария Евгеньевна, учитель музыки МБОУ СОШ №1 им. Адмирала Холостякова
43	Ревякина	Мария	Алексеевна	8	МАОУ СОШ№17 им. Эдуарда Есаяна	обществознание	Малиновская Ирина Александровна, учитель истории МАОУ СОШ №17 им. Эдуарда Есаяна
44	Ровкова	Дарья	Олеговна	11	МБОУ СОШ№3 им. Адмирала Нахимова	экология	Забродняя Светлана Александровна, учитель биологии МБОУ СОШ№3 им. Адмирала Нахимова
45	Розанова	Валерия	Игоревна	9	МБОУ СОШ№3 им.Адмирала Нахимова	обществознание	Овакимян Жанна Рафаэловна, учитель истории и обществознания МБОУ СОШ№3 им. Адмирала Нахимова
46	Семенов	Роман	Дмитриевич	7	МАОУ СОШ№17 им. ЭдуардаЕсаяна	биология	Ромадинова Наталья Сергеевна, учитель биологии МАОУ СОШ №17 им.Эдуарда Есаяна
47	Сердюков	Дмитрий	Владимирович	11	МБОУ СОШ№5 им.Лейтенанта Мурадяна	технология	Симкина Нина Владимировна, учитель технологии МБОУ СОШ№5 им.Лейтенанта Мурадяна
48	Сметанко	Яна	Романовна	7	МБОУ СОШ№3 им.Адмирала Нахимова	английский язык	Мартынов Николай Владимирович, учитель английского языка МБОУ СОШ№3 им. Адмирала Нахимова
49	Сметанко	Яна	Романовна	7	МБОУ СОШ№3 им.Адмирала Нахимова	литература	Антонова Любовь Николаевна, учитель русского языка и литературы МБОУ СОШ№3 им. Адмирала Нахимова
50	Солнопеков	Борис	Николаевич	8	МБОУ СОШ№3 им.Адмирала Нахимова	физическая культура	Кавун Тумиша Руслановна, учитель физической культуры МБОУ СОШ№3 им. Адмирала Нахимова
51	Сосова	София	Владимировна	10	МБОУ СОШ№5 им.Лейтенанта Мурадяна	биология	Мотузок Валентина Федоровна, учитель биологии МБОУ СОШ№5 им.Лейтенанта Мурадяна
52	Танана	Ярославна	Анатольевна	9	МАОУ СОШ№6 им.Евдокии Бершанской	технология	Бакланова Елена Александровна учитель технологии МАОУ СОШ №6 им. Евдокии Бершанской
53	Темирбаев	Динис	Дамирович	9	МБОУ СОШ№5 им.Лейтенанта Мурадяна	физика	Курочкина Елена Александровна, учитель физики МБОУ СОШ№5 им.Лейтенанта Мурадяна
54	Царьков	Вадим	Евгеньевич	9	МБОУ СОШ№4 им.А.В.Суворова	основы безопасности жизнедеятельности (ОБЖ)	Мастихин Артём Владимирович, учитель физической культуры и ОБЖ МБОУ СОШ№4 им. А.В.Суворова
55	Черкасов	Артур	Олегович	11	МБОУ СОШ№5 им.Лейтенанта Мурадяна	литература	Спирина Нина Георгиевна, учитель русского языка и литературы МБОУ СОШ№5 им.Лейтенанта Мурадяна
56	Четвергова	Ирина	Сергеевна	11	МАОУ СОШ№6 им.Евдокии Бершанской	китайский язык	-
57	Шаврыгина	Алина	Александровна	9	МБОУ СОШ№2 им.Адмирала Ушакова	право	Натенадзе Ирина Гаиозовна, учитель истории МБОУ СОШ№2 им. Адмирала Ушакова
58	Языкова	Ксения	Дмитриевна	10	МБОУ СОШ№2 им.Адмирала Ушакова	история	Натенадзе Ирина Гаиозовна, учитель истории МБОУ СОШ№2 им. Адмирала Ушакова

Статистический справочник № 10

Список призеров регионального этапа всероссийской олимпиады школьников в 2018-2019 учебном году

В региональном этапе всероссийской олимпиады школьников приняли участие 44 учащихся (50 участий) 9 – 11 классов из 10 общеобразовательных учреждений. Призерами стали 6 человек (7 диплом).

№ п/п	Фамилия	Имя	Отчество	Класс	Общеобразовательное учреждение
ИСКУССТВО (МХК)					
1	Польшина	Мария	Александровна	11	МАОУ СОШ № 12 им. Маршала Жукова
КИТАЙСКИЙ ЯЗЫК					
2	Четвергова	Ирина	Сергеевна	11	МАОУ СОШ № 6 им. Евдокии Бершанской
МАТЕМАТИКА					
3	Беребердина	Наталья	Александровна	9	МБОУ СОШ № 5 им. Лейтенанта Мурадяна
НЕМЕЦКИЙ ЯЗЫК					
4	Аванесян	Александр	Гагикович	10	МБОУ СОШ № 5 им. Лейтенанта Мурадяна
5	Афанасова	Дарья		10	МБОУ СОШ № 7 им. П.Д. Стерняевой
ТЕХНОЛОГИЯ					
6	Сердюков	Дмитрий	Владимирович	11	МБОУ СОШ № 5 им. Лейтенанта Мурадяна
ЭКОНОМИКА					
7	Беребердина	Наталья	Александровна	9	МБОУ СОШ № 5 им. Лейтенанта Мурадяна

Эффективность участия школьников в муниципальном этапе региональных (краевых) олимпиад школьников в 2018-2019 учебном году

ОУ	Количество участников муниципального этапа с 7-11 класс	Количество дипломов победителей и призеров 2018-2019 у.г.	Эффективность участия, %
МБОУ СОШ №1 им. Адмирала Холостякова	129	60	47
МБОУ СОШ №2 им. Адмирала Ушакова	228	114	50
МБОУ СОШ №3 им. Адмирала Нахимова	151	55	36
МБОУ СОШ №4 им. А.В. Суворова	113	37	33
МБОУ СОШ №5 им. Лейтенанта Мурадяна	211	135	64
МАОУ СОШ №6 им. Евдокии Бершанской	85	40	47
МБОУ СОШ №7 им. П.Д. Стерняевой	107	24	22
МАОУ СОШ №8 им. Ц.Л. Куникова	141	53	38
МБОУ ООШ №9 имени Г.Х Миннибаева	21	5	24
МБОУ ООШ №10 им. Атамана Головатого	31	6	19
МАОУ СОШ №12 им. Маршала Жукова	159	71	45
МАОУ СОШ №17 им. Эдуарда Есаяна	97	31	32
МБОУ ООШ №19	10	1	10
МБОУ СОШ №20 им. Н.И. Ходенко	64	22	34
МБОУ ООШ №21	4	2	50
МБОУ ООШ №24	15	10	67

Список победителей муниципального этапа региональных (краевых) олимпиад школьников в 2018-2019 учебном году

№ п/п	Фамилия	Имя	Отчество	Класс	Образовательная организация	Предмет	Наставник
1	Благодатная	Мария	Сергеевна	10	МБОУ СОШ№5 им. Лейтенанта Мурадяна	политехническая	Курочкина Елена Александровна, учитель физики и математики МБОУ СОШ№5 им.Лейтенанта Мурадяна
2	Ефимов	Богдан	Михайлович	7	МАОУ СОШ№8 им. Ц.Л. Куникова	математика	Кругликова Юлия Анатольевна, учитель математики МАОУ СОШ №8 им. Ц.Л. Куникова
3	Железняк	Анастасия	Владимировна	10	МАОУ СОШ №17 им. Эдуарда Есаяна	журналистика	Шерстюк Екатерина Владимировна, учитель русского языка и литературы МАОУ СОШ №17 им. Эдуарда Есаяна

4	Перегудов	Денис	Михайлович	8	МБОУ СОШ№5 им. Лейтенанта Мурадяна	математика	Курочкина Елена Александровна, учитель физики и математики МБОУ СОШ№5 им.Лейтенанта Мурадяна
5	Польшина	Мария	Александровна	11	МАОУ СОШ№12 им. Маршала Жукова	журналистика	Лозовая Ольга Николаевна, учитель русского языка и литературы МАОУ СОШ№12 им. Маршала Жукова
6	Черкасов	Артур	Олегович	11	МБОУ СОШ№5 им. Лейтенанта Мурадяна	политехническая	Юрченко Елена Борисовна, учитель физики МБОУ СОШ№5 им.Лейтенанта Мурадяна

Список призеров заключительного этапа региональных (краевых) олимпиад школьников в 2018-2019 учебном году

В заключительном этапе региональных (краевых) олимпиады школьников по математике, журналистике, кубановедению приняли участие 8 учащихся 6 – 11 классов из 5 общеобразовательных учреждений. Результат олимпиады: 4 призера из СОШ№8,17,2. Эффективность участия составила 50%.

№ п/п	Фамилия	Имя	Отчество	Класс	Общеобразовательное учреждение
Кубановедение					
1	Петров	Дмитрий	Павлович	8	МАОУ СОШ № 8 им. Ц.Л. Куникова
Математика					
2	Мендус	Кирилл	Дмитриевич	6	МБОУ СОШ № 2 им. Адмирала Ушакова
3	Ефимов	Богдан	Михайлович	7	МАОУ СОШ № 8 им. Ц.Л. Куникова
Журналистика					
4	Железняк	Анастасия	Владимировна	10	МАОУ СОШ № 17 им. Эдуарда Есаяна

2.11. Результаты участия школьников в интеллектуальных и исследовательских конкурсах в 2018–2019 учебном году

Центр дополнительного образования «Эрудит» в настоящее время занимает активную, лидирующую позицию в области развития технического творчества детей в городе Геленджике.

С сентября 2019 года в муниципальном образовании город-курорт Геленджик реализуется сетевой образовательный проект «Инженерия». Цель проекта – обеспечить высокий уровень технических знаний школьников. Инициаторам и координатором проекта является МАУ ДО «ЦДО «Эрудит». В рамках проекта реализуются 19 программ по актуальным направлениям с ориентацией на профессии будущего: «Техническое конструирование», «Производственные технологии», «Мультимедиа и IT-технологии», «Техническое творчество», «Углубленное изучение физики и математики». Участниками сетевого проекта являются 562 школьника Геленджика.

2019 год оказался весьма плодотворным для центра. Самые значимые события:

–**Всероссийская Олимпиада «Созвездие»** и всероссийский **фестиваль «Траектория технической мысли»** в городе Королёве. Отличные результаты показали юные инженеры: 10 дипломов победителей и 8 дипломов призёров в номинациях «Программирование», «Физическая лаборатория», «Человек и космос», «Энергия и человек», «Информационные технологии».

–В рамках программы **«Турбо-сайнс» в Сколково,** которую инициировал образовательный фонд «Талант и успех» и Сколковский институт науки и технологий, ребята впервые побывали в Сколтехе, где представили проект в области квантовой механики.

–**Кубок РТК (соревнования по экстремальной робототехнике в военном инновационном технополисе ЭРА).** В этом мероприятии МАУ ДО «ЦДО «Эрудит» принял участие впервые. Организатор этих соревнований – НИИ робототехники и технической кибернетики (Санкт-Петербург). Свои разработки на специальном испытательном полигоне представляли 2 команды в номинациях «Искатель» и «Экстремал».

–**«Большие вызовы»** – региональный этап Всероссийского конкурса научно-технологических проектов. В очном треке направлений «Нейротехнологии и природоподобные технологии», «Беспилотный транспорт» ребята достигли отличных результатов и получили дипломы победителя и призёров. Кроме того, двое учащихся прошли сложный отбор и стали участниками летней научно-технологической образовательной программы **центра «Сириус».**

Конференция «Эврика» - главное научное событие кубанских школьников**.** В этом году в форуме приняли участие 43 муниципальных образования Краснодарского края и МАУ ДО «ЦДО «Эрудит» достойно представил город-курорт Геленджик: два первых места в политехнической выставке и четыре вторых места на технических секциях конференции.

В 2018-2019 участниками муниципального этапа конкурса «Я-исследователь» стали 27 обучающихся из 11образовательных учреждений МО.

Участие школ в конкурсе «Я – исследователь»

ОУ	2016-2017 уч.год			2017-2018 уч.год			2018-2019 уч.год		
	побед	приз	участ	побед	приз	участ	побед	приз	участ
№ 1	-	-	-	-	-	-	2	1	2
№ 2	1	2	6	-	-	3	-	-	-
№ 3	-	1	1	2	1	3	-	-	1
№ 4	-	-	-	-	-	-	-	-	1
№ 5	2	2	4	-	4	1	1	-	2
№6	-	-	-	-	-	-	-	-	2
№ 7	1	1	2	-	-	-	-	-	1
№ 8	-	1	2	1	3	1	2	1	2
№ 9	-	-	-	-	-	1	-	2	0
№ 10	-	-	-	-	-	-	-	-	-
№ 12	-	-	2	1	-	4	-	2	3
№ 17	-	-	-	-	-	-	-	-	1
№ 19	-	-	-	-	-	1	-	-	-
№ 20	-	-	-	-	-	1	-	-	-
№ 21	-	-	-	-	-	-	-	1	0
№ 24	-	-	-	-	-	-	-	-	-
Итого	**2**	**7**	**17**	**4**	**8**	**15**	**5**	**7**	**15**

Сравнительные данные участия младших школьников в конкурсе "Я - исследователь"

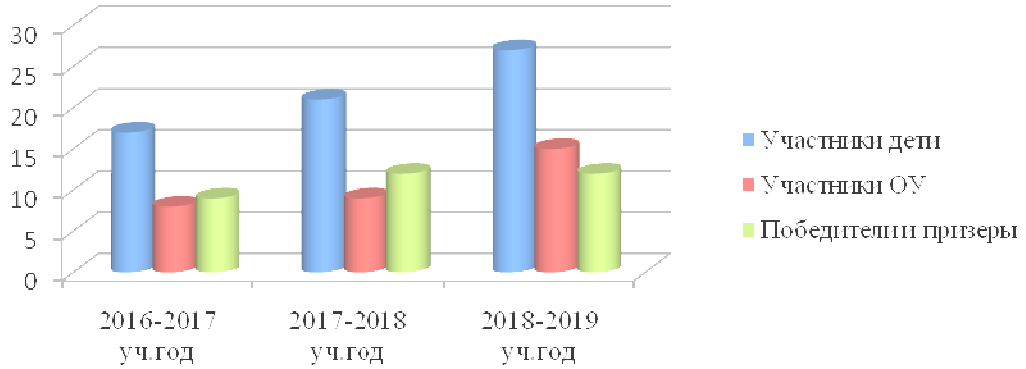

В XIII региональном конкурсе исследовательских работ и творческих проектов дошкольников и младших школьников «Я-исследователь» приняли участие 2 учащихся из школ МАОУ СОШ№8, МБОУ СОШ№5.

Динамика участия школьников во всероссийских и международных интеллектуальных конкурсах для школьников 2016-2019 г.г.

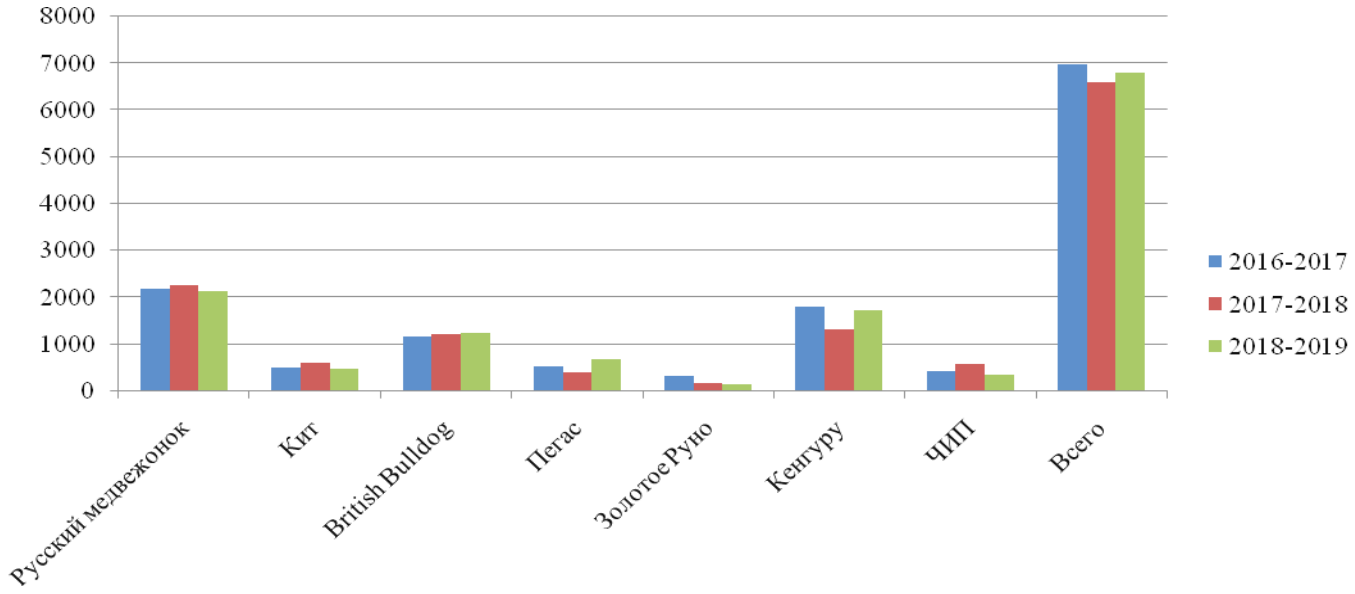

2.12. Государственная итоговая аттестация выпускников 11-х классов

ЕГЭ – важная составная часть системы оценки качества образования и честное, объективное проведение государственной итоговой аттестации – приоритет номер один для муниципальной системы образования. Основной период ЕГЭ в целом прошел спокойно, в рабочем режиме.

В 2019 году ЕГЭ в городе-курорте Геленджик проводился по 11 общеобразовательным предметам, экзамены сдавали 551 выпускник школ города.

Экзамены в форме и по материалам ЕГЭ проходили в двух пунктах проведения экзаменов: МБОУ СОШ № 2 им. Адмирала Ушакова - директор О.Б. Белкина и МБОУ СОШ №5 им. Лейтенанта Мурадяна – директор В.Г. Чернышева. Единый государственный экзамен в 2019 году прошел объективно и без сбоев, на высоком организационном и технологическом уровне, этому способствовало повышение ответственности и дисциплинированности организаторов и участников экзамена.

Так же, как и в предыдущие годы, на территории нашего муниципального образования было сделано все для того, чтобы обеспечить абсолютную прозрачность проведения экзаменов.

В 2019 году в пунктах проведения экзаменов использовалась технологии печати КИМ и сканирования бланков работ участников ЕГЭ.

В проведении экзаменов приняли участие более 300 организаторов,3 руководителя ППЭ (Валькова О.Ю. - руководитель МКУ «ЦРО», Беккер А.А. – директор МБОУ СОШ №3 им. Адмирала Нахимова, Амирян Ж.А. – директор МБОУ СОШ №7 им. П.Д.Стерняевой); 3 помощника руководителя ППЭ (Ребецкая С.А. - начальник отдела оценки качества образования МКУ «ЦРО», Джантемирова О.В. – главный специалист управления образования, Альфаки О.Г. – главный специалист управления образования, Маслова Л.А., учитель МБОУ ООШ № 10 им. Атамана Головатого, Крыжановская Л.А., директор МБОУ ООШ № 9 им.Г.Х Миннибаева), 14 технических специалистов ППЭ, более 40 аккредитованных общественных наблюдателей.

Количество учащихся, сдававших ЕГЭ в 2019 году
(по образовательным организациям)

Образовательная организация	Предметы											
	русский язык	Математика		литература	английский язык	история	обществознание	информатика и ИКТ	физика	химия	биология	география
		базовый	профильный									
МБОУ СОШ № 1 им. Адмирала Холостякова	48	19	29	4	5	2	22	1	13	4	4	0
МБОУ СОШ № 2 им.Адмирала Ушакова	79	38	41	3	11	18	38	8	14	6	11	0
МБОУ СОШ № 3 им. Адмирала Нахимова	64	32	32	4	3	7	21	8	17	10	11	0
МБОУ СОШ № 4 им.А.В.Суворова	49	29	20	6	3	7	21	0	9	9	11	1
МБОУ СОШ № 5 им. Лейтенанта Мурадяна	48	19	29	5	8	5	18	5	12	8	11	0
МАОУСОШ №6 им Евдокии Бершанской	51	25	26	2	7	8	31	1	9	4	6	2
МБОУ СОШ № 7 им.П.Д.Стерняевой	24	18	6	5	3	10	12	0	2	3	5	1
МАОУ СОШ № 8 им.Ц.Л.Куникова	45	25	19	9	6	10	27	1	3	2	6	1
МАОУ СОШ № 12 им. Маршала Жукова	47	24	23	4	3	8	21	4	13	7	10	0
МАОУ СОШ № 17 им.Эдуарда Есаяна	40	29	11	4	7	11	19	1	8	1	3	1
МБОУ СОШ № 20 им. Н.И.Ходенко	33	18	15	6	3	4	14	2	5	3	8	1
ФБГОУ Лицей РАО	23	8	15	0	1	0	5	0	11	4	3	0
ИТОГО:	**551**	**284**	**266**	**52**	**60**	**90**	**249**	**31**	**116**	**61**	**89**	**7**

Сравнение результатов ЕГЭ 2017- 2018 – 2019 годов

Предмет	Средний балл			Количество «2» в % (без учета пересдачи)		
	2017 г.	2018 г.	2019 г.	2017 г.	2018 г.	2019 г.
Русский язык	73,6	74,9	69,9	0	0	0
Математика (профиль)	52,8	53,7	57	5,9	2,7	4,7
Математика (базовый)	4,5	4,5	4	0,6	0,4	2,1
Обществознание	55,12	57,9	54,8	12,6	11,2	20,4
История	55,1	55,8	56,6	0	4	4,4
Биология	64,4	54	52,9	4	9	13,3
Химия	58,5	59	55,7	15,6	7,9	9,7
Английский язык	62,3	65,4	67,4	0	0	0
Физика	55	52,7	55,3	1	3,6	2,6
Информатика и ИКТ	65,4	65,2	70	0	0	0
Литература	60	63,4	63,2	0	0	1,9
География	64	59,6	62,6	0	0	0

Сравнивая результаты ЕГЭ этого и прошлого года необходимо отметить, что средний балл по большинству предметов в этом году ниже среднего балла прошлого года (русский язык, математика базовая, обществознание, биология, химия, литература). Особую тревогу вызывает обществознание, где количество двоек увеличилось почти в два раза (2018 год – 11,2%, 2019 год – 20,4%).

Информация о высоких результатах (80-89, 90 – 100 баллов) ЕГЭ-2019

Предмет	Количество выпускников, сдававших предмет	Количество выпускников, получивших высокий балл (80 – 84)	Количество выпускников, получивших высокий балл (85 –89)	Количество выпускников, получивших высокий балл (90 – 100)
Русский язык	551	44	56	35
Математика профиль	266	12	5	2
География	7	1	0	0
Литература	52	2	3	3
Иностранный язык	60	6	6	5
История	90	7	1	1
Обществознание	249	7	7	4
Информатика и ИКТ	31	6	0	2
Физика	116	2	2	3
Химия	61	1	1	2
Биология	89	3	0	1
итого	**1572**	**91**	**81**	**58**

В 2019 году наблюдается небольшое уменьшение числа высокобалльников (от 85 до 100) (2018 год – 154 человека, 2019 год – 139 человек).

По итогам государственной итоговой аттестации в 2019 году российской медалью «За особые успехи в учении» награжден 51 выпускник общеобразовательных организаций города, что составляет 9,3 % от общего числа выпускников. Медалист МБОУ СОШ № 5 им. Лейтенанта Мурадяна получил 100 баллов по двум предметам (русскому языку и истории).

Информация о среднем балле, полученном выпускниками, награжденными медалями «За особые успехи в учении»

ОУ	**Количество/ процент от общего количества**	**Средний балл**			**Средний балл по всем предметам по выбору**	**По всем предметам в совокупности**
		Русский язык	**Математика Б**	**Математика П**		
МБОУ СОШ №1 им. Адмирала Холостякова	**4**	90,3	-	83	80,4	83,7
	8,3%					
МБОУ СОШ №2 им. Адмирала Ушакова	**8**	88,4	5	79,3	78,1	81,8
	10,1%					
МБОУ СОШ №3им. Адмирала Нахимова	**8**	89,25	5,0	80,0	76,67	**81,48**
	12,5%					
МБОУ СОШ №4 им.А.В.Суворова	**5**	89,4	5	72	74,8	**63,55**
	10,2					

МБОУ СОШ №5им. Лейтенанта Мурадяна	**4**	86,3	5	82,7	90,8	87,5
	8,3%					
МАОУ СОШ № 6 им. Евдокии Бершанской	**2**	89	5	74	76,3	81
	4%					
МБОУ СОШ №7 им. П.Д.Стерняевой	**1**	78	5	70	68	71
	4,2 %					
МАОУ СОШ №8 им.Ц.Л.Куникова	**6**	78,3	5	74	58,5	66,8
	13%					
МАОУ СОШ №12 им. Маршала Жукова	**6**	94,8	5	74,8	75,3	80,3
	12,7%					
МАОУ СОШ №17 им. Эдуарда Есаяна	**2**	80	5	-	81,4	81
	5 %					
МБОУ СОШ №20 им.Н.И.Ходенко	**5**	88.25	5	72	73.8	75.4
	15 %					
ГЕЛЕНДЖИК	**51**	87,7	5	77,3	75,9	79,8
	9,3%					

Информация о высоких результатах ЕГЭ-2019 (по общеобразовательным организациям без базовой математики)

№	ОО	Количество выпускников	Количество человеко-экзаменов	Количество выпускников, получивших высокий балл от 85 до 99	Количество выпускников, получивших наивысший балл (100)	% высоких результатов (85-100)
1	МБОУ СОШ №1 им. Адмирала Холостякова	48	132	10	0	7,5 %
2	МБОУ СОШ №2 им .Адмирала Ушакова	79	229	26	0	**11,3 %**
3	МБОУ СОШ №3 им. Адмирала Нахимова	64	177	22	0	**12,4 %**
4	МБОУ СОШ №4 им. А.В.Суворова	49	136	6	0	4,4 %
5	МБОУ СОШ №5 им. Лейтенанта Мурадяна	48	149	24	2	**17,5 %**
6	МАОУ СОШ №6 им. Евдокии Бершанской	51	146	12	0	**8,2 %**
7	МБОУ СОШ №7 им.П.Д.Стерняевой	24	71	4	0	5,6 %
8	МАОУ СОШ №8 им. Ц.Л.Куникова	45	129	3	0	2,3 %
9	МАОУ СОШ №12 им. Маршала Жукова	47	140	13	0	**9,3 %**
10	МАОУ СОШ №17 им. Эдуарда Есаяна	40	106	6	0	5,7 %
11	МБОУ СОШ №20 им.Н.И.Ходенко	33	94	11	0	**11, 7%**
12	ФБГОУ Лицей РАО	23	62	0	0	0%
ГЕЛЕНДЖИК		**551**	**1572**	**137**	**2**	**8,8%**

Самый высокий процент выпускников, набравших высокие баллы на ЕГЭ (от 85 до 100) в МБОУ СОШ №2 им. Адмирала Ушакова, МБОУ СОШ № 3 им. Адмирала Нахимова, МБОУ СОШ № 5 им. Лейтенанта Мурадяна и МБОУ СОШ № 20 им. Н.И.Ходенко.

Процент неудовлетворительных результатов ЕГЭ, полученных выпускниками в 2019 году (с учетом пересдачи)

ОО	Количество «2»	Человеко-экзаменов, %	
МБОУ СОШ №1 им. Адмирала Холостякова	11	151	7,3
МБОУ СОШ №2 им. Адмирала Ушакова	2	267	1,9
МБОУ СОШ №3 им. Адмирала Нахимова	3	209	1,4

МБОУ СОШ №4 им. А.В.Суворова	14	165	8,5
МБОУ СОШ №5 им. Лейтенанта Мурадяна	0	168	0
МАОУ СОШ № 6 им. Евдокии Бершанской	5	171	3
МБОУ СОШ №7 им.П. Д.Стерняевой	7	89	7,8
МАОУ СОШ №8 им.Ц.Л..Куникова	15	154	9,7
МАОУ СОШ №12 им. Маршала Жукова	7	164	4,3
МАОУ СОШ №17 им. Эдуарда Есаяна	9	135	6,7
МБОУ СОШ №20 им. Н.И.Ходенко	4	112	3,6
ФБГОУ Лицей РАО	2	70	2,8
Геленджик	**82**	**1855**	**4.4**

Средний балл, полученный по результатам ЕГЭ выпускниками общеобразовательных организаций в 2019 году

ОО	Русский язык	Математика (профиль)	Математика (базовый)	Литература	Обществозна-ние	История	География	Физика	Биология	Химия	Англ. язык	Информатика и ИКТ
МБОУ СОШ №1 им. Адмирала Холостякова	67,1	60,2	3,9	60,8	53,4	51	-	61	35,8	47,8	72,2	46
МБОУ СОШ №2 им. Адмирала Ушакова	73,6	55,6	3,9	62,7	58,4	60,4	-	50,8	62,2	71,2	69.9	81,4
МБОУ СОШ №3 им. Адмирала Нахимова	73	60,8	4,3	65,8	59,8	60,1	-	56,5	64,9	58,2	72,3	63,3
МБОУ СОШ №4 им. А.В.Суворова	65,3	41,5	3,7	66	50,1	66,4	55	47,6	46,2	57,1	44	-
МБОУ СОШ №5 им. Лейтенанта Мурадяна	76	66,5	4,4	67,6	72,6	74,8	-	65,4	54,4	55	76	68,2
МАОУ СОШ № 6 им.Евдокии Бершанской	73,6	56,4	4,4	50,5	54,1	55,9	57	50,2	59,2	56,3	73,7	83
МБОУ СОШ №7 им.П.Д.Стерняевой	65,8	50,8	3,8	61	45,3	50,3	65	45	52,6	59,7	73,3	-
МАОУ СОШ №8 им.Ц.Л.Куникова	65,1	52,4	4,3	57,8	45,9	46,8	55	51,3	51,5	48	43,8	73
МАОУ СОШ №12 им.Маршала Жукова	71,9	56,8	3,8	74,3	57,7	59,4	-	55,8	45,2	45,1	73,3	62
МАОУ СОШ №17 им. Эдуарда Есаяна	64	60,5	4,2	62,8	44,7	48,7	83	59,6	53	77	64,1	83
МБОУ СОШ №20 им.Н.И.Ходенко	69,8	58,1	3,9	64	58,4	53	66	56,2	45,6	44,7	78	70
ФБГОУ Лицей РАО	63,8	55,7	4,1	-	54,1	-	-	51,1	53,7	54,8	56	-
Геленджик	**69,9**	**57**	**4**	**63,2**	**54,8**	**56,6**	**62,6**	**55,3**	**52,9**	**55,7**	**67,4**	**70**
Краснодарский край	**73,5**	**58,6**	**4,1**	**69,7**	**59,6**	**59,4**	**65,8**	**54,5**	**56**	**64,8**	**72,6**	**65,4**
Количество сдававших ЕГЭ в Геленджике	**551**	**266**	**284**	**52**	**249**	**90**	**7**	**116**	**89**	**61**	**60**	**31**

В 2019 году, по результатам всех экзаменов, отсутствуют обучающиеся, не прошедшие «порог успешности», в МБОУ СОШ №5 им. Лейтенанта Мурадяна, а средний балл выше среднекраевого только по физике и информатике.

Средний балл, полученный по результатам ЕГЭ выпускниками образовательных организаций в 2019 году в совокупности по всем предметам

(рассчитывается так: все баллы по всем предметам / на количество человеко-экзаменов)

Наименование ОО	Средний балл (по все предметам в совокупности, без базовой математики)
МБОУ СОШ №1 им. Адмирала Холостякова	60,6
МБОУ СОШ №2 им. Адмирала Ушакова	**64,7**
МБОУ СОШ №3 им. Адмирала Нахимова	**64,9**
МБОУ СОШ №4 им. А.В.Суворова	55,2
МБОУ СОШ №5 им. Лейтенанта Мурадяна	**70,1**

МАОУ СОШ № 6 им. Евдокии Бершанской	**62,2**
МБОУ СОШ №7 им.П.Д.Стерняевой	56,3
МАОУ СОШ №8 им.Ц.Л.Куникова	54,5
МАОУ СОШ №12 им.Маршала Жукова	**61,6**
МАОУ СОШ №17 им. Эдуарда Есаяна	58,3
МБОУ СОШ №20 им.Н.И.Ходенко	60,9
ФБГОУ Лицей РАО	57,3
Геленджик	**61,3**

ЕГЭ – 2019 в диаграммах

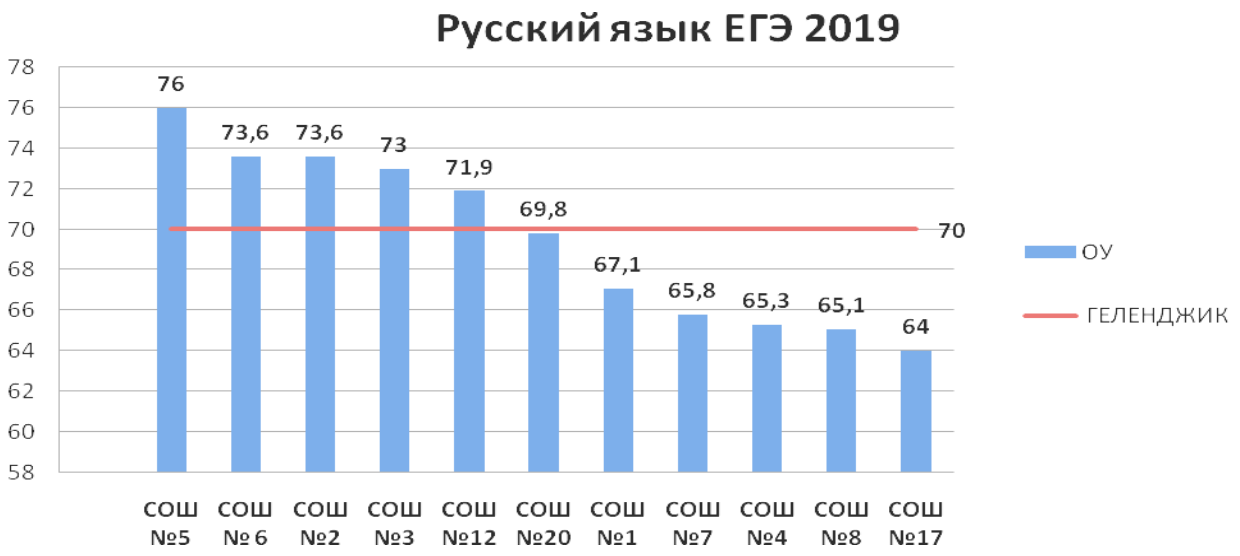

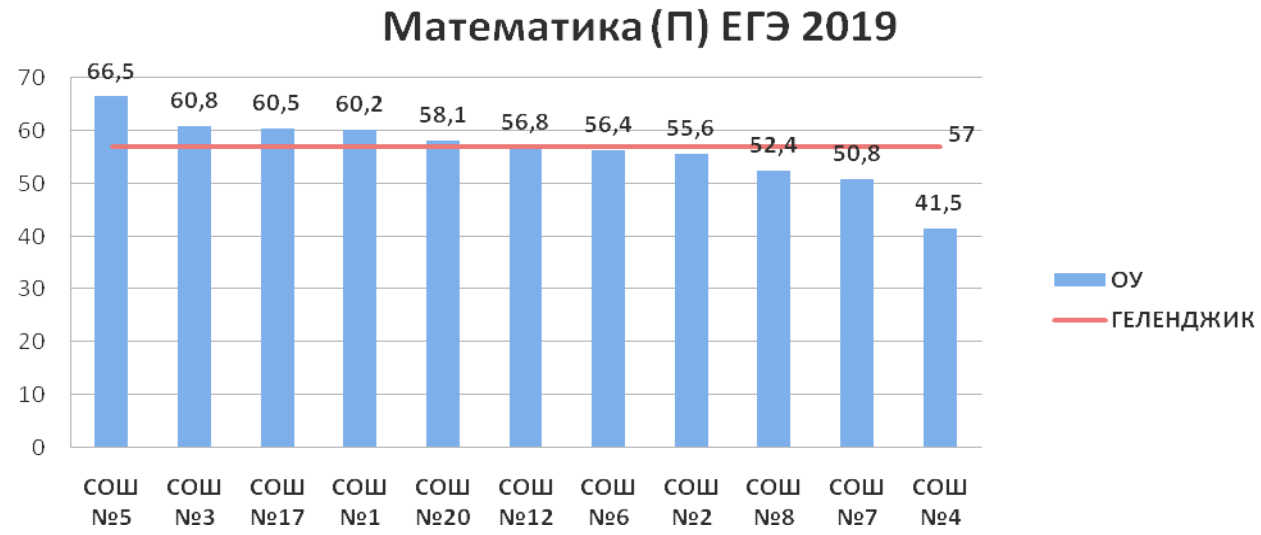

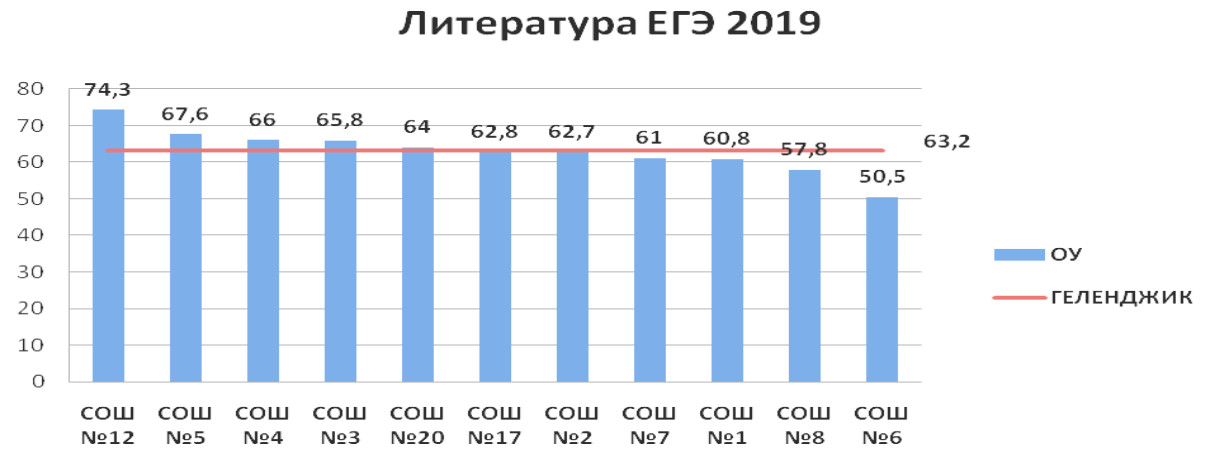

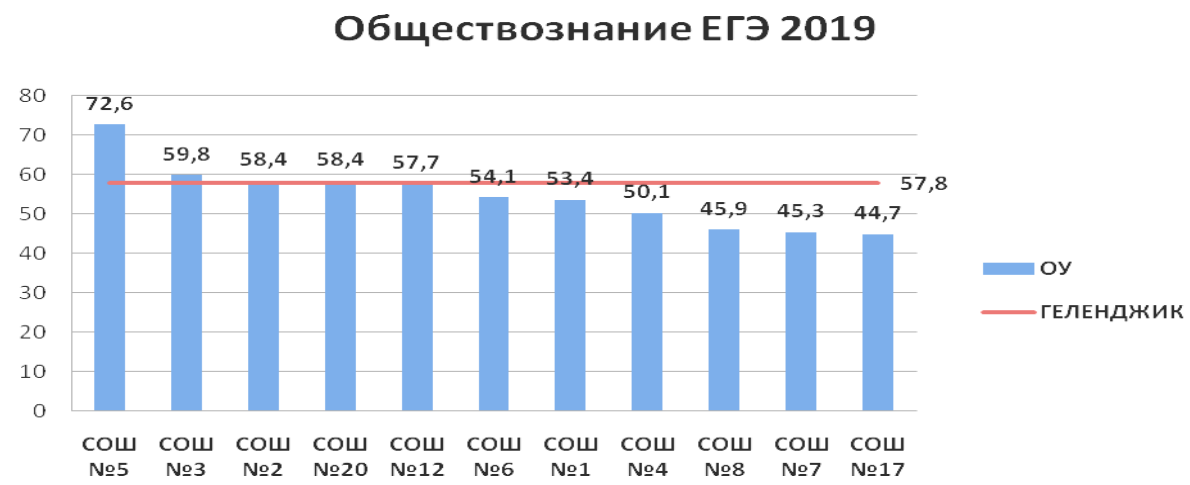
Обществознание ЕГЭ 2019
80
70
60
50
40
30
20
10
0
72,6
59,8
58,4
58,4
57,7
54,1
53,4
50,1
45,9
45,3
44,7
57,8
СОШ №5
СОШ №3
СОШ №2
СОШ №20
СОШ №12
СОШ №6
СОШ №1
СОШ №4
СОШ №8
СОШ №7
СОШ №17
ОУ
ГЕЛЕНДЖИК

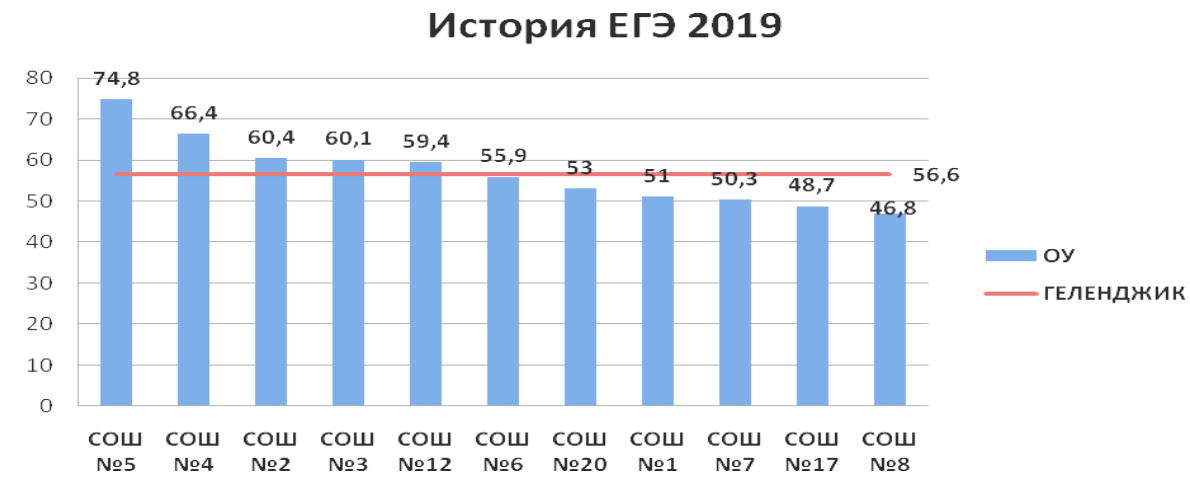
История ЕГЭ 2019
80
70
60
50
40
30
20
10
0
74,8
66,4
60,4
60,1
59,4
55,9
53
51
50,3
48,7
46,8
56,6
СОШ №5
СОШ №4
СОШ №2
СОШ №3
СОШ №12
СОШ №6
СОШ №20
СОШ №1
СОШ №7
СОШ №17
СОШ №8
ОУ
ГЕЛЕНДЖИК

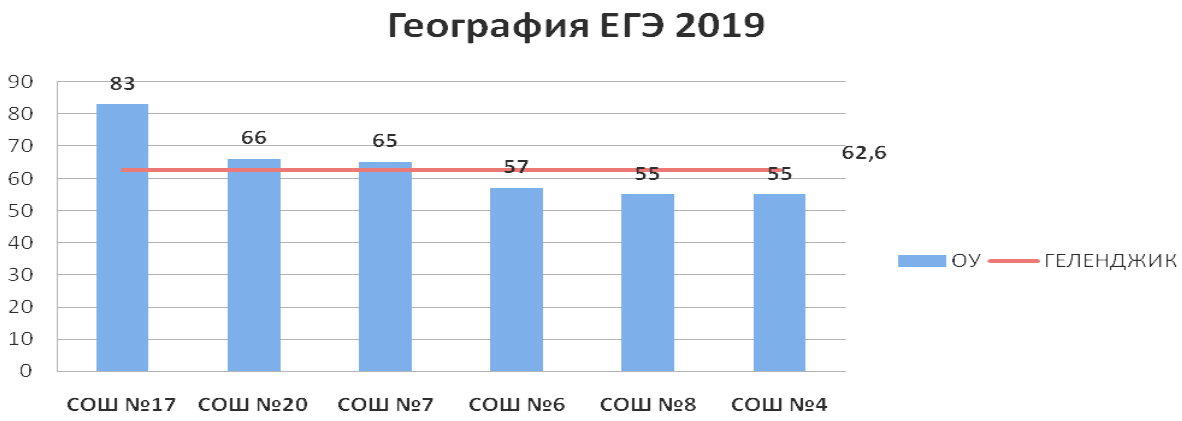
География ЕГЭ 2019
90
80
70
60
50
40
30
20
10
0
83
66
65
57
55
55
62,6
СОШ №17
СОШ №20
СОШ №7
СОШ №6
СОШ №8
СОШ №4
ОУ
ГЕЛЕНДЖИК

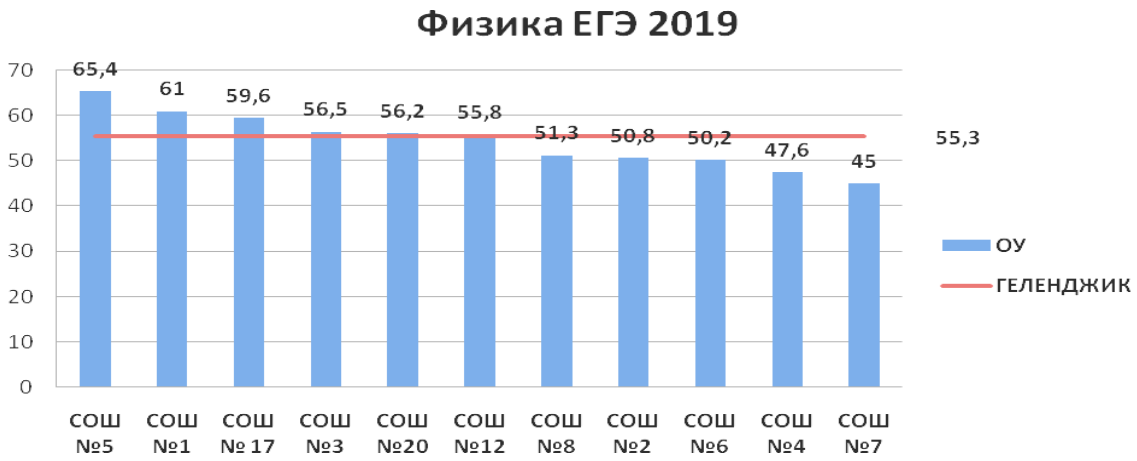
Физика ЕГЭ 2019
70
60
50
40
30
20
10
0
65,4
61
59,6
56,5
56,2
55,8
51,3
50,8
50,2
47,6
45
55,3
СОШ №5
СОШ №1
СОШ № 17
СОШ №3
СОШ №20
СОШ №12
СОШ №8
СОШ №2
СОШ №6
СОШ №4
СОШ №7
ОУ
ГЕЛЕНДЖИК

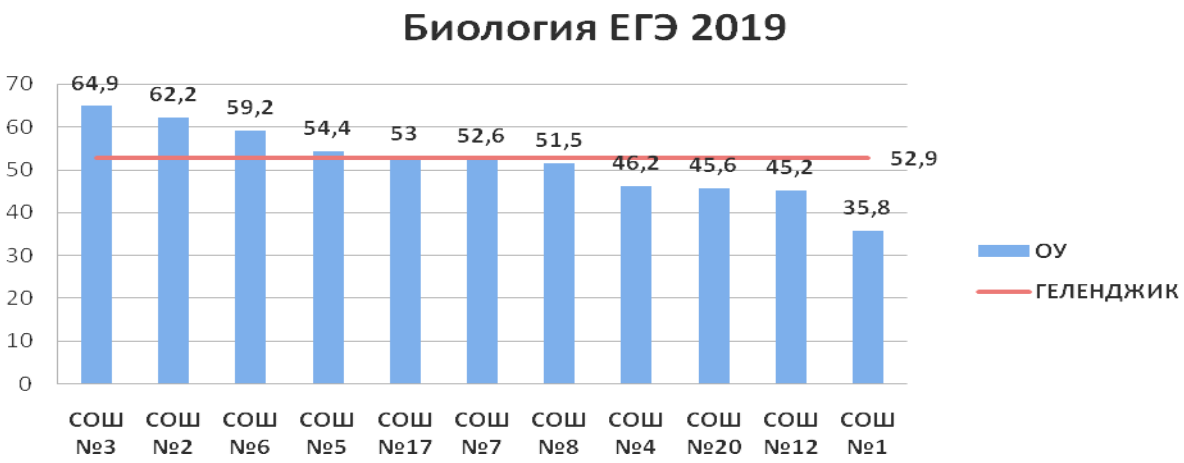
Биология ЕГЭ 2019
70
60
50
40
30
20
10
0
64,9
62,2
59,2
54,4
53
52,6
51,5
46,2
45,6
45,2
35,8
52,9
СОШ №3
СОШ №2
СОШ №6
СОШ №5
СОШ №17
СОШ №7
СОШ №8
СОШ №4
СОШ №20
СОШ №12
СОШ №1
ОУ
ГЕЛЕНДЖИК

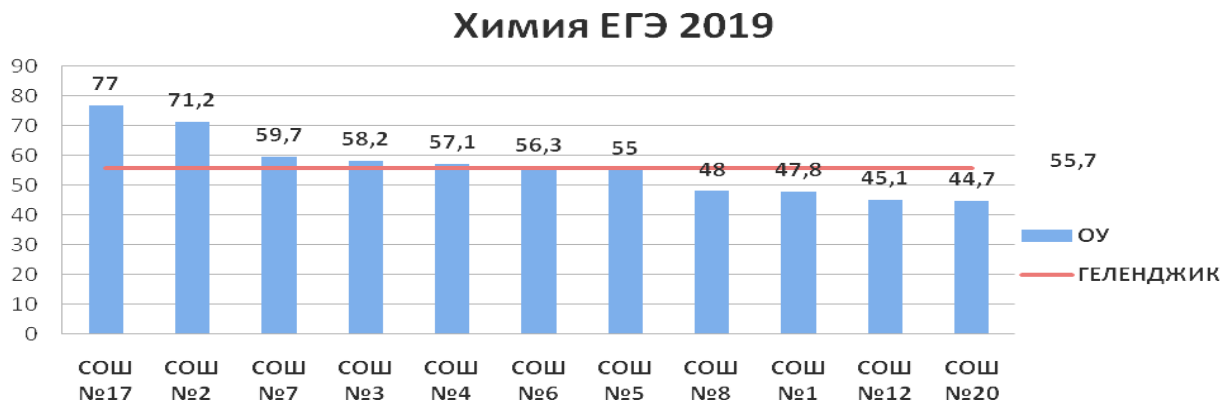
Химия ЕГЭ 2019
90
80
70
60
50
40
30
20
10
0
77
71,2
59,7
58,2
57,1
56,3
55
48
47,8
45,1
44,7
55,7
СОШ №17
СОШ №2
СОШ №7
СОШ №3
СОШ №4
СОШ №6
СОШ №5
СОШ №8
СОШ №1
СОШ №12
СОШ №20
ОУ
ГЕЛЕНДЖИК

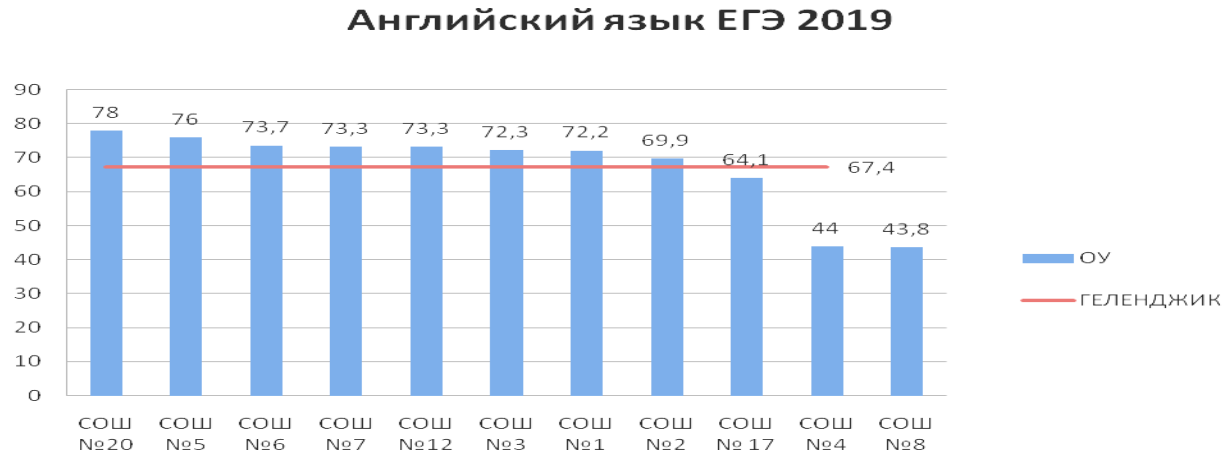
Английский язык ЕГЭ 2019
90
80
70
60
50
40
30
20
10
0
78
76
73,7
73,3
73,3
72,3
72,2
69,9
64,1
67,4
44
43,8
СОШ №20
СОШ №5
СОШ №6
СОШ №7
СОШ №12
СОШ №3
СОШ №1
СОШ №2
СОШ № 17
СОШ №4
СОШ №8
ОУ
ГЕЛЕНДЖИК

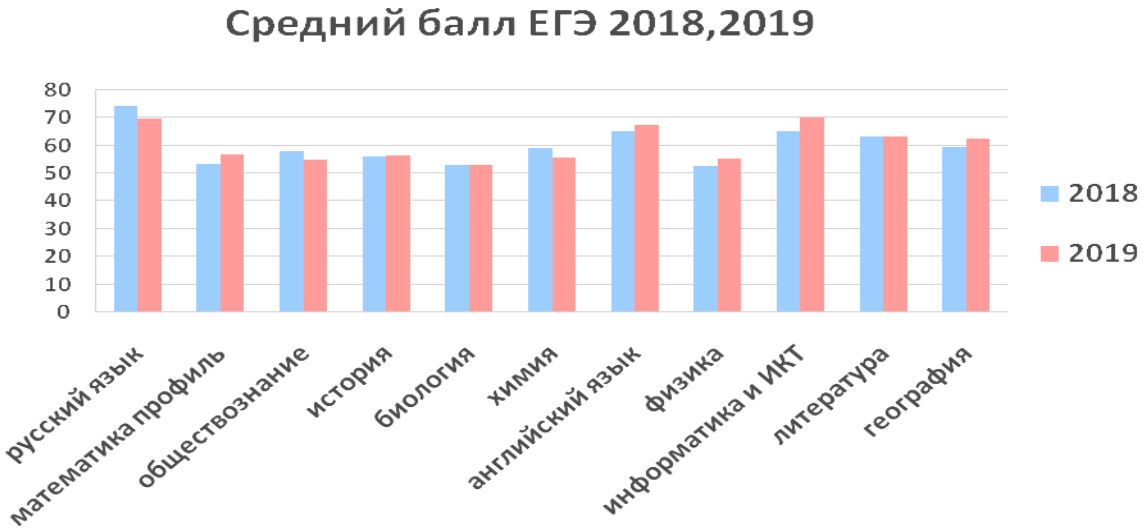
Средний балл ЕГЭ 2018,2019
80
70
60
50
40
30
20
10
0
русский язык
математика профиль
обществознание
история
биология
химия
английский язык
физика
информатика и ИКТ
литература
география
2018
2019

2.13. Государственная итоговая аттестация выпускников 9-х классов

В 2018-2019 учебном году 1247 обучающихся 9-х классов общеобразовательных организаций муниципального образования город-курорт Геленджик завершили обучение по программам основного общего образования, из них 1188 обучающихся проходили государственную итоговую аттестацию в форме основного государственного экзамена и 44 обучающихся сдавали государственный выпускной экзамен.

Успешно сдали основной государственный экзамен по сдаваемым предметам с первого раза 1078 обучающихся – 87,5% (89,8% в 2018 году, 92,5% в 2017 году, 97,2% в 2016 году), 145 выпускников 9-х классов получили неудовлетворительные результаты по 1-2 учебным предметам (из них 10 обучающихся получили неудовлетворительные результаты повторно при прохождении государственной итоговой аттестации в основной период в резервные дни), 9 выпускников - по 3-4 учебным предметам.

Аттестаты об основном общем образовании получили 1214 выпускников, из них 73 выпускника - аттестаты с отличием. 28 выпускников 9-х классов (2,3%) не получили аттестат и оставлены на повторное обучение (9 обучающихся не допущены к государственной итоговой аттестации, 19 – не прошли государственную итоговую аттестацию).

При проведении государственной итоговой аттестации по программам основного общего образования в 2019 году на базе общеобразовательных организаций было задействовано 8 пунктов проведения экзаменов, в которых использованы системы видеорегистрации в аудиториях (МБОУ СОШ №1 им. Адмирала Холостякова) и в штабах пунктов проведения экзаменов (МБОУ СОШ № 1 им. Адмирала Холостякова, МБОУ СОШ №3 им. Адмирала Нахимова, МБОУ СОШ №4 им. А.В. Суворова, МАОУ СОШ №6 им. Евдокии Бершанской, МАОУ СОШ №8 им. Ц.Л. Куникова, МАОУ СОШ №12 им. Маршала Жукова, МБОУ СОШ №20 им. Н.И. Ходенко). В этом году все пункты проведения экзаменов были оборудованы переносными металлоискателями. В качестве членов государственной экзаменационной комиссии были привлечены педагоги и специалисты из муниципального образования город-курорт Геленджик и других территорий Краснодарского края.

Наибольшее число выпускников 9-х классов, проходивших государственную итоговую аттестацию в 2019 году: МАОУ СОШ №6 им. Евдокии Бершанской (160 чел.), МБОУ СОШ № 2 им. Адмирала Ушакова (152 чел.), МБОУ СОШ №5 им. Лейтенанта Мурадяна (143 чел.). Наименьшее количество выпускников отмечено в МБОУ ООШ №24 (10 чел.) и МБОУ ООШ № 21 (6 чел.).

По сравнению с результатами государственной итоговой аттестации 2018 года, доля выпускников, получивших неудовлетворительные оценки по математике, увеличилась на 2,6 % (2019 – 6,0 %, 2018 – 3,4%), а по русскому языку уменьшилась на 1,3 % (2019 – 2,7 % , 2018 – 4%).

2.13.Средний балл ОГЭ по русскому языку и математике в 2019 году

Предмет	ОУ	Средний балл
Русский язык (26,6)	МБОУ СОШ № 1 им. Адмирала Холостякова	26,1
	МБОУ СОШ №2 им. Адмирала Ушакова	27,9
	МБОУ СОШ №3 им. Адмирала Нахимова	29,7
	МБОУ СОШ №4 им. А.В. Суворова	24,3
	МБОУ СОШ №5 им. Лейтенанта Мурадяна	27,4
	МАОУ СОШ №6 им. Евдокии Бершанской	26,9
	МБОУ СОШ №7 им. П.Д. Стерняевой	24,2
	МАОУ СОШ №8 им. Ц.Л. Куникова	25,7
	МБОУ ООШ №9 им. Г.Х. Миннибаева	25,8
	МБОУ ООШ №10 им. Атамана Головатого	23,6
	МАОУ СОШ №12 им. Маршала Жукова	26,9
	МАОУ СОШ №17	26,0
	МБОУ ООШ №19	22,6
	МБОУ СОШ №20 им. Н.И. Ходенко	28,8
	МБОУ ООШ №21	24,0
	МБОУ ООШ №24	24,6
	ФГБОУ Лицей РАО	31,0
Математика (16,6)	МБОУ СОШ № 1 им. Адмирала Холостякова	15,7
	МБОУ СОШ №2 им. Адмирала Ушакова	17,3
	МБОУ СОШ №3 им. Адмирала Нахимова	19,1
	МБОУ СОШ №4 им. А.В. Суворова	15,5
	МБОУ СОШ №5 им. Лейтенанта Мурадяна	17,6
	МАОУ СОШ №6 им. Евдокии Бершанской	16,9
	МБОУ СОШ №7 им. П.Д. Стерняевой	14,8
	МАОУ СОШ №8 им. Ц.Л. Куникова	15,9
	МБОУ ООШ №9 им. Г.Х. Миннибаева	14,4

	МБОУ ООШ №10 им. Атамана Головатого	14,9
	МАОУ СОШ №12 им. Маршала Жукова	16,2
	МБОУ СОШ №17	16,3
	МБОУ ООШ №19	14,2
	МБОУ СОШ №20 им. Н.И. Ходенко	16,3
	МБОУ ООШ №21	18,5
	МБОУ ООШ №24	18,2
	ФГБОУ Лицей РАО	18,6

Сравнение результатов ОГЭ

Сравнительный анализ результатов экзамена по русскому языку и математике за 2017 - 2019гг.

Предмет	Учебный год	Обученность	Качество
Русский язык	2016-2017	96,9%	62,5%
	2017-2018	95,9%	57,4%
	2018-2019	**97,2%**	**46,1%**
Математика	2016-2017	92,3%	65%
	2017-2018	96,6%	67,3%
	2018-2019	**93,7%**	**70,2%**

Сравнительный анализ уровня обученности и качества обучения по русскому языку за 3 года

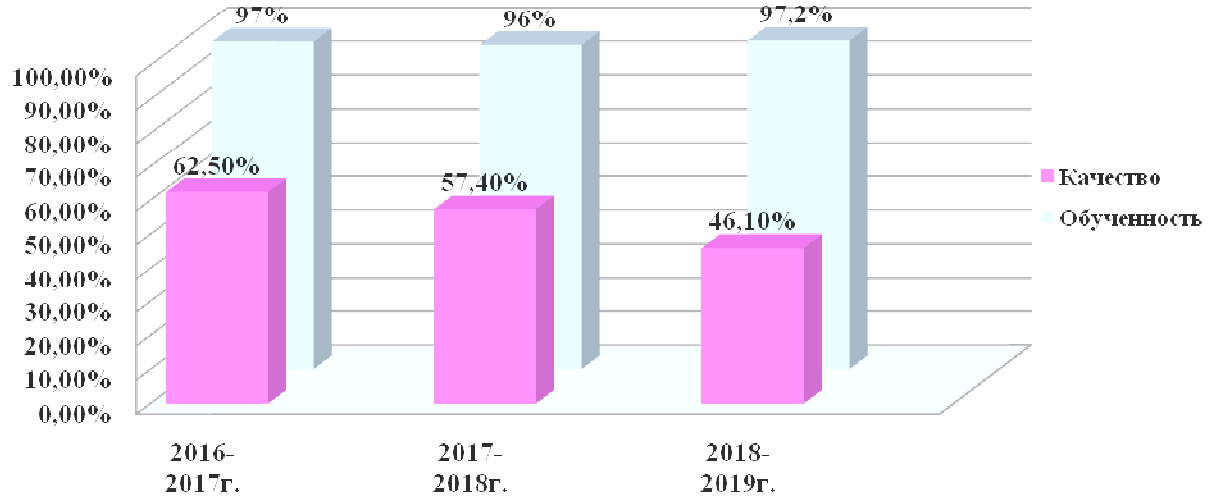

Сравнительный анализ уровня обученности и качества обучения по математике за 3 года

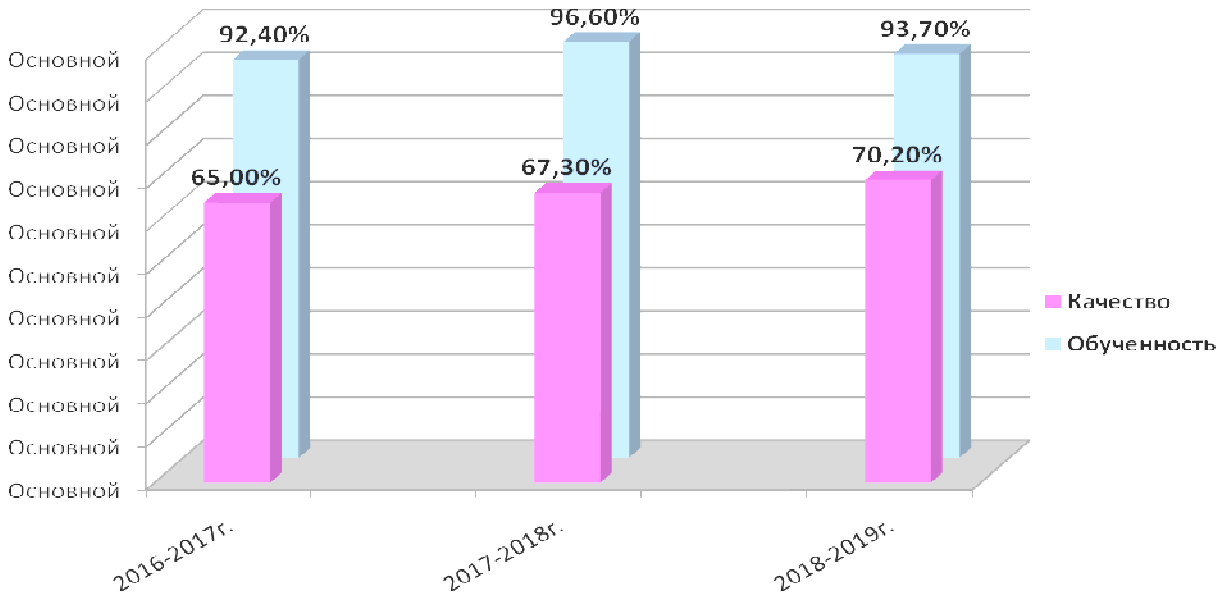

В 2019 году до 70,2% увеличилась доля выпускников, получивших отличные и хорошие оценки на

экзамене по математике (2018 – 67,3%), по русскому языку данный показатель снизился с 57,4% до 46,1%. Доля выпускников, получивших неудовлетворительные результаты по математике, увеличилась на 2,9%, по русскому языку уменьшилась на 1,3% в сравнении с прошлым годом.

Результаты ОГЭ по русскому языку в 2019 году

№ ОУ	Кол-во вып-в	«5»	«4»	«3»	«2»	Обученность (%)	Качество (%)	Средний балл
СОШ №1	91	3/3,3%	40	45	3	96,7	47,3	26,1
СОШ №2	144	25/17,4%	61	55	3	97,9	59,7	27,9
СОШ №3	67	14/20,9%	26	27	0	100	59,7	29,7
СОШ №4	87	2/2,3%	22	59	4	95,4	27,6	24,3
СОШ №5	138	30/21,7%	40	66	2	98,6	50,7	27,4
СОШ №6	160	22/13,8%	55	81	2	98,8	48,1	26,9
СОШ №7	71	7/9,9%	18	41	5	92,9	35,2	24,2
СОШ №8	132	11/8,3%	42	71	8	93,9	40,2	25,7
ООШ №9	18	2/11,1%	4	11	1	94,4	33,3	25,8
ООШ №10	18	0	5	13	0	100	27,8	23,6
СОШ №12	87	11/12,6%	29	45	2	97,7	46	26,9
СОШ №17	91	7/7,7%	29	53	2	97,8	39,6	26,0
ООШ №19	10	0	4	6	0	100	40	22,6
СОШ №20	40	4/10%	16	20	0	100	50	28,8
ООШ № 21	4	0	0	4	0	100	0	24,0
ООШ №24	10	1/10%	3	5	1	90	40	24,6
Лицей	20	7/35%	8	5	0	100	75	31,0
Геленджик 2019	**1188**	**146/** 12,3%	**402/** 33,8%	**607/** 51,1%	**33**/2,8%	**97,2**	**46,1**	**26,6**
Геленджик 2018	**1083**	**167/** 15,5%	**455/** 42**%**	**417/** 38,5%	**44**/4%	**95,9**	**57,4**	**27,1**
Геленджик 2017	**1051**	**32/ 3%**	**362/ 34,4%**	**413/39,4%**	**244/ 23,2%**	**97%**	**62,5%**	**28,6**

Распределение отметок ОГЭ по русскому языку в 2019 году

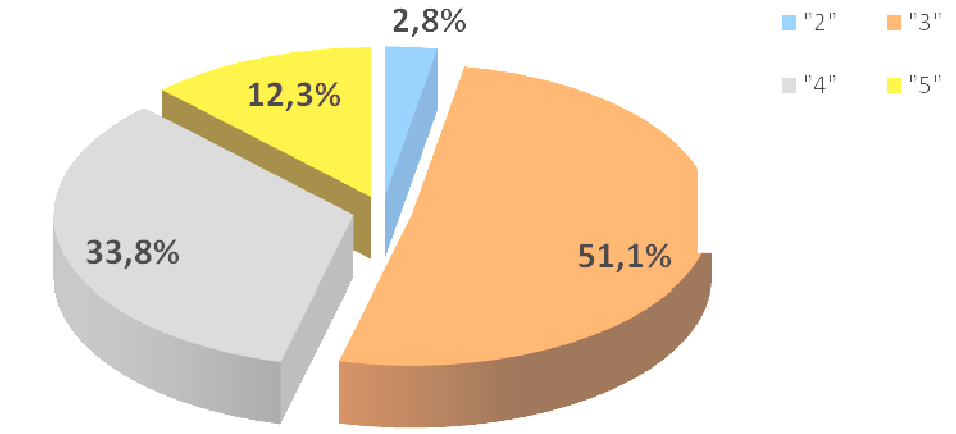

Сравнительный анализ среднего балла и доли «5» по русскому языку за 3 года

№ ОО	«5» (%)			Средний балл		
	2017	2018	2019	2017	2018	2019
СОШ №1	16,9	16,9	3,3	28,7	26,3	26,1
СОШ №2	29,3	16	17,4	28,9	27,4	27,9
СОШ №3	47	24,6	20,9	32,4	29,3	29,7
СОШ №4	10,7	6,3	2,3	25	24,1	24,3
СОШ №5	16,8	20,7	21,7%	27,7	28,2	27,4
СОШ №6	35,2	16,3	13,8	31,8	28,3	26,9
СОШ №7	11,6	15	9,9	26,8	26,2	24,2
СОШ №8	22,6	12,2	8,3	28,5	27,7	25,7
ООШ №9	10	-	11,1	24,3	24,4	25,8
ООШ №10	-	-	-	21,6	22,6	23,6

СОШ №12	32,5	12	12,6	30,8	25,9	26,9
СОШ №17	10,8	11,3	7,7	26,8	26,5	26,0
ООШ №19	50	20	-	28,6	26	22,6
СОШ №20	16,7	11,3	10	27,3	25,5	28,8
ООШ № 21	22,2	-	-	28,9	25,7	24,0
ООШ №24	14,3	10	10	29,6	27,2	24,6
Лицей	25,0	42,9	35	31,0	32,6	31,0
Геленджик	**23,2**	**15,5**	**12,3**	**28,6**	**27,1**	**26,6**

Распределение среднего балла ОГЭ по русскому языку в 2019 году

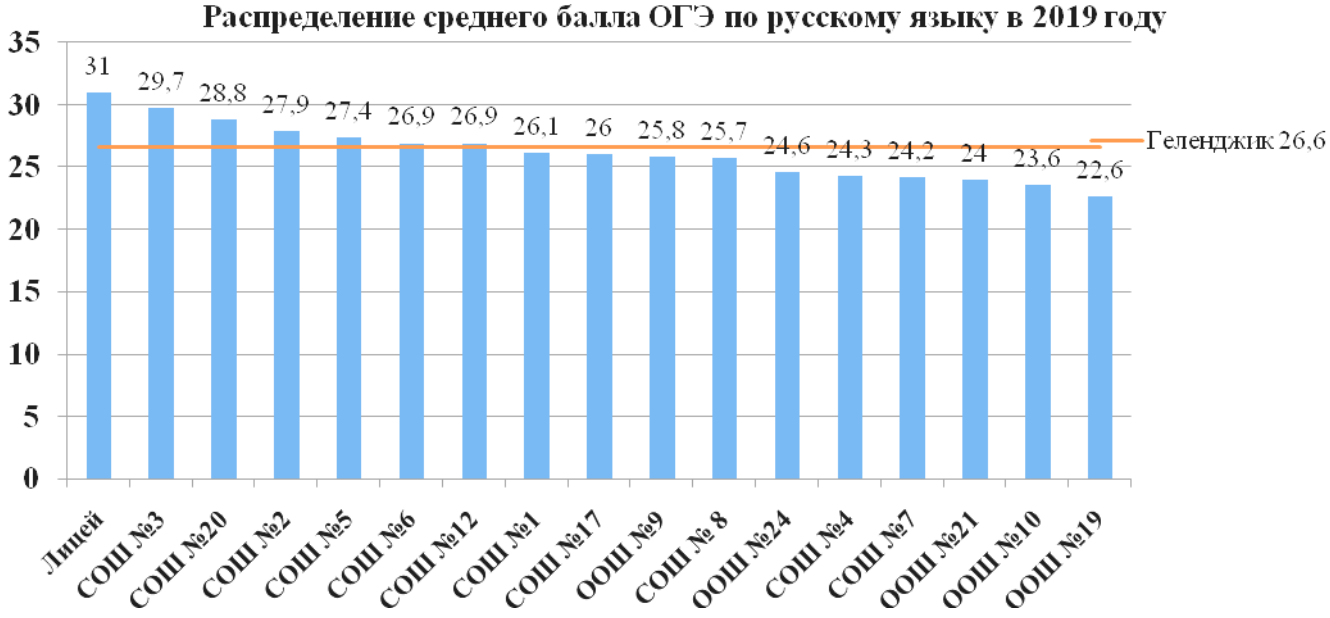

Распределение доли "5"(%) по результатам ОГЭ по русскому языку в 2019 году

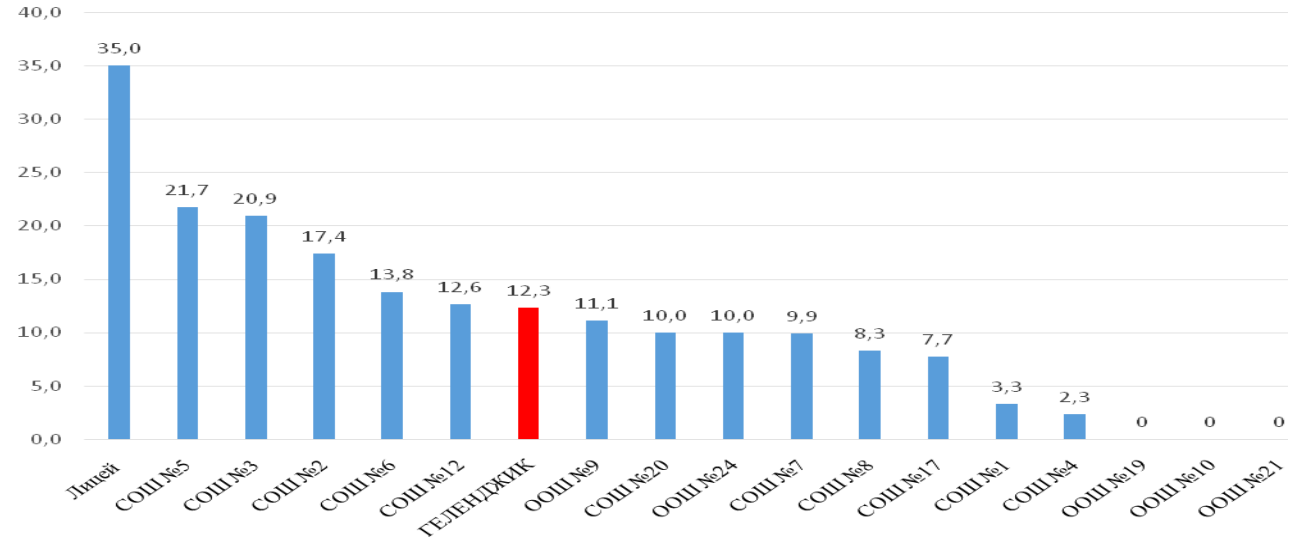

По результатам основного государственного экзамена по русскому языку в основные сроки проведения государственной итоговой аттестации положительная динамика среднего балла в 2019 году в сравнении с показателями 2018 года прослеживается в МБОУ СОШ №2 им. Адмирала Ушакова, МБОУ СОШ №3 им. Адмирала Нахимова, МБОУ СОШ №4 им. А.В. Суворова, МБОУ ООШ №9 им. Г.Х. Миннибаева, МБОУ ООШ №10 им. Атамана Головатого, МАОУ СОШ №12 им. Маршала Жукова и МБОУ СОШ №20 им. Н.И. Ходенко. Во всех остальных общеобразовательных организациях наблюдается отрицательная динамика.

В 2019 году выросла доля выпускников, получивших отличные отметки на экзамене по русскому языку в МБОУ СОШ №2 им. Адмирала Ушакова, МБОУ СОШ №5 им. Лейтенанта Мурадяна, МБОУ ООШ №9 им. Г.Х. Миннибаева и МАОУ СОШ №12 им. Маршала Жукова. Вместе с тем, в остальных общеобразовательных организациях доля выпускников, получивших отличные отметки на экзамене по русскому языку значительно снизилась.

Результаты ОГЭ по русскому языку по школам

Образовательная организация	Класс	Учитель	Рейтинг (средний балл)
СОШ №1	9 А	Осипенко С.М.	26,6
	9 Б	Федореева С.В.	26,2
	9 В	Вечернова В.В.	25,3
СОШ №2	9 А	Мозжова В.А.	28,2
	9 Б	Белкина З.Н.	31,5
	9 В	Степаненко Н.А.	24,6
	9 Г	Мозжова В.А.	27,8
	9Д	Степаненко Н.А.	27,1
СОШ №3	9 А	Чуб Е.С.	31,0
	9 Б	Чуб Е.С.	28,2
СОШ №4	9 А	Коханова О.В.	26,3
	9 Б	Кожарова А.А.	25,7
	9 В	Кожарова А.А.	25,2
СОШ №5	9 А	Мальцева Л.А.	24,3
	9 Б	Спирина Н.Г.	26,2
	9 В	Агаркова О.Н.	26,0
	9 Г	Корсунова В.Д.	25,4
	9 Д	Житкова Е.Н.	34,9
СОШ № 6	9 А	Осятинская А.Л.	28,5
	9 Б	Ильницкая Л.В.	26,1
	9 В	Лесникова Е.В.	26,2
	9 Г	Кудлаева Л.В.	25,4
	9 Д	Осятинская А.Л.	26,1
СОШ №7	9 А	Гагарина Л.С.	26,2
	9 Б	Ткаченко Н.А.	22,7
	9 В	Смирнова М.Н.	20,8
СОШ №8	9 А	Демидович Н.М.	27,6
	9 Б	Демидович Н.М.	25,0
	9 В	Демидович Н.М.	26,4
	9 Г	Демидович Н.М.	23,8
ООШ №9	9 А	Рецер Н.Е.	26,1
	9 Б	Рецер Н.Е.	25,0
ООШ №10	9	Козлова И. А.	23,6
СОШ №12	9 А	Лозовая О.Н.	26,7
	9 Б	Ковтанюк О.В	26,6
	9 В	Абрамова .А.	27,5
СОШ №17	9 А	Топорова В.В.	25,8
	9 Б	Комарова Т.М.	24,2
	9 В	Шерстюк Е.В.	27,5
	9 Г	Топорова В.В.	25,3
СОШ № 19	9	Ускова Н.П.	22,6
СОШ №20	9 А	Штейнер О.В.	28,4
	9 Б	Штейнер О.В.	29,2
ООШ №21	9	Мельник Ю.А.	24,0
ООШ №24	9	Котлер М.Ю	24,6
Геленджик	**26,6**		
Краснодарский край	**26,7**		

Результаты государственного выпускного экзамена по русскому языку в 2019 году

№ ОО	Количество выпускников	«2» (%)	«3» кол-во,(%)	«4» кол-во,(%)	«5» кол-во,(%)
СОШ №1	3	0	2/66,7%	1/33,3%	0
СОШ №2	7	0	3/42,8%	4/57,1%	0
СОШ №3	1	0	0	1/100%	0
СОШ №4	4	0	4/100%	0	0
СОШ №5	5	0	3/60%	2/40%	0
СОШ №7	2	0	1/50%	1/50%	0
СОШ №8	4	0	2/50%	2/50%	0
ООШ №10	4	0	3/75%	1/25%	0
СОШ №12	8	0	4/50%	4/50%	0
СОШ №17	3	0	2/66,7%	1/33,3%	0
ООШ №19	1	0	1/100%	0	0
ООШ №21	2	0	2/100%	0	0
Геленджик 2019	**44**	**0**	**27/61,4%**	**17/38,6%**	**0**

Распределение отметок ГВЭ по русскому языку в 2019 году

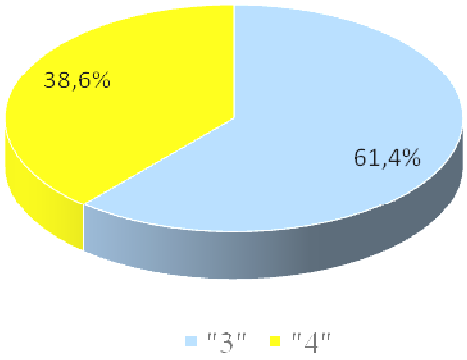

Результаты ОГЭ по математике в 2019 году

№ ОО	Кол-во вып-в	«5»	«4»	«3»	«2»	Обученность (%)	Качество (%)	Средний балл
СОШ №1	91	6/6,6%	51	32	2	97,8	62,6	15,7
СОШ №2	144	17/11,8%	97	22	8	94,4	79,2	17,3
СОШ №3	67	15/22,4%	44	8	0	100	88,0	19,1
СОШ №4	87	6/6,9%	46	30	5	94,3	59,8	15,5
СОШ №5	138	31/22,5%	69	28	10	92,7	72,5	17,6
СОШ №6	160	15/9,4%	104	35	6	96,2	74,4	16,9
СОШ №7	71	5/7%	34	23	9	87,3	54,9	14,8
СОШ №8	132	9/6,8%	86	28	9	93,2	72,0	15,9
ООШ №9	18	0	10	6	2	88,9	55,6	14,4
ООШ №10	18	0	10	8	0	100	55,6	14,9
СОШ №12	87	11/12,6%	45	21	10	88,5	64,4	16,2
СОШ №17	91	5/5,5%	60	21	5	94,5	71,4	16,3
ООШ №19	10	0	4	5	1	90,0	40,0	14,2
СОШ №20	40	3/7,5%	23	8	6	85,0	65,0	16,3
ООШ № 21	4	0	4	0	0	100	100	18,5
ООШ №24	10	3/30%	6	0	1	90,0	90,0	18,2
Лицей	20	4/20%	11	4	1	95,0	75,0	18,6
Геленджик 2019	**1188**	**130**/10,9%	**704**/59,3%	**279**/23,5%	**75**/6,3%	**93,7**	**70,2**	**16,6**
Геленджик 2018	**1082**	**156**/14,4 %	**572**/52,9%	**317**/29,3%	**37**/3,4%	**96,6**	**67,3**	**16,3**
Геленджик 2017	**1051**	**80/7**,6%	**288**/27,4%	**555/** 52,8%	**128/** 12,2%	**92,4%**	**65%**	**15,8**

Распределение отметок ОГЭ по математике в 2019 году

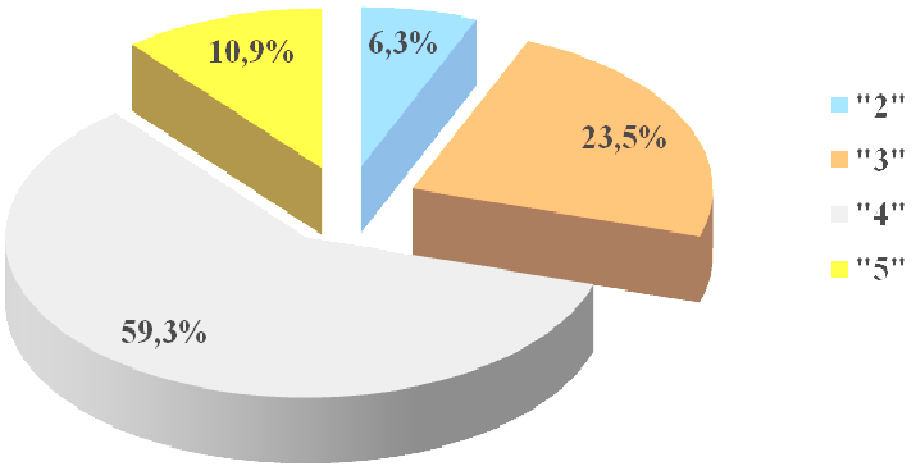

Сравнительный анализ среднего балла и доли «5» по математике за 3 года

№ ОО	«5» (%)			Средний балл		
	2017	2018	2019	2017	2018	2019
СОШ №1	15,7	10,8	6,6	17,6	15,7	15,7
СОШ №2	9,0	16	11,8	14	15,7	17,3
СОШ №3	21,7	26,3	22,4	18,8	18,2	19,1
СОШ №4	4	6,3	6,9	11,3	15,3	15,5
СОШ №5	10,1	15,3	22,5	15	16,8	17,6
СОШ №6	22,7	10	9,4	18,3	16,4	16,9
СОШ №7	8,7	7,5	7,0	13,9	15,3	14,8
СОШ №8	9,7	17,1	6,8	17,3	16,3	15,9
ООШ №9	-	-	-	7,6	12	14,4
ООШ №10	-	-	-	11,4	14,4	14,9
СОШ №12	15	7,6	12,6	16,9	15,2	16,2
СОШ №17	9,5	22,5	5,5	15,5	18	16,3
ООШ №19	12,5	-	-	14	13,8	14,2
СОШ №20	7,1	15	7,5	15	16,5	16,3
ООШ № 21	22,2	-	-	15,6	17	18,5
ООШ №24	-	-	30,0	16,9	15,3	18,2
Лицей	18, 2	42,9	20,0	17,9	21,3	18,6
Геленджик	12,3	14,4	10,9	15,8	16,3	16,6

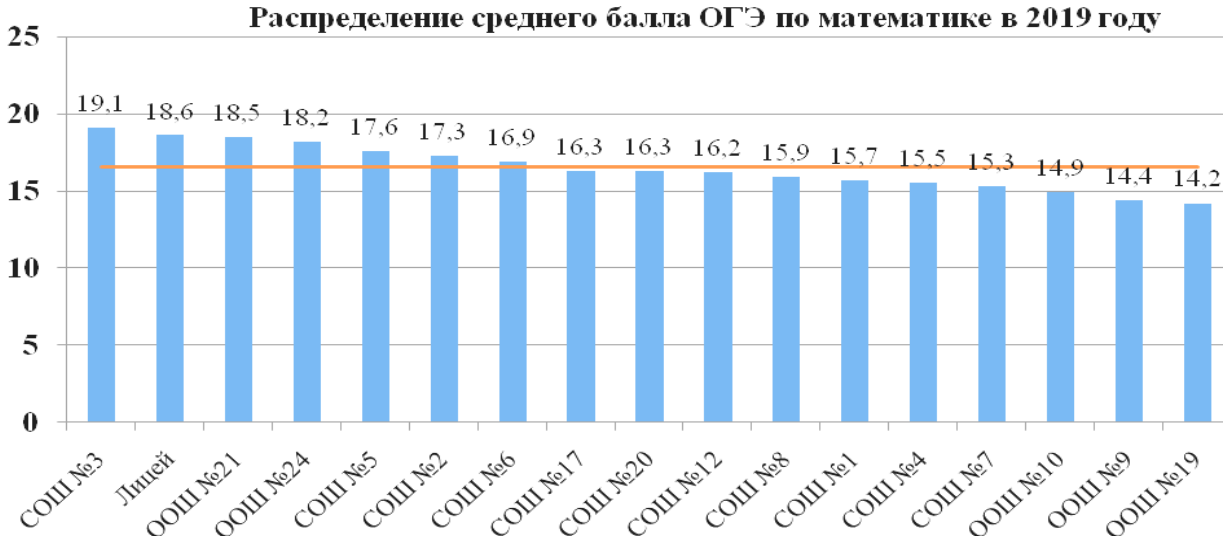

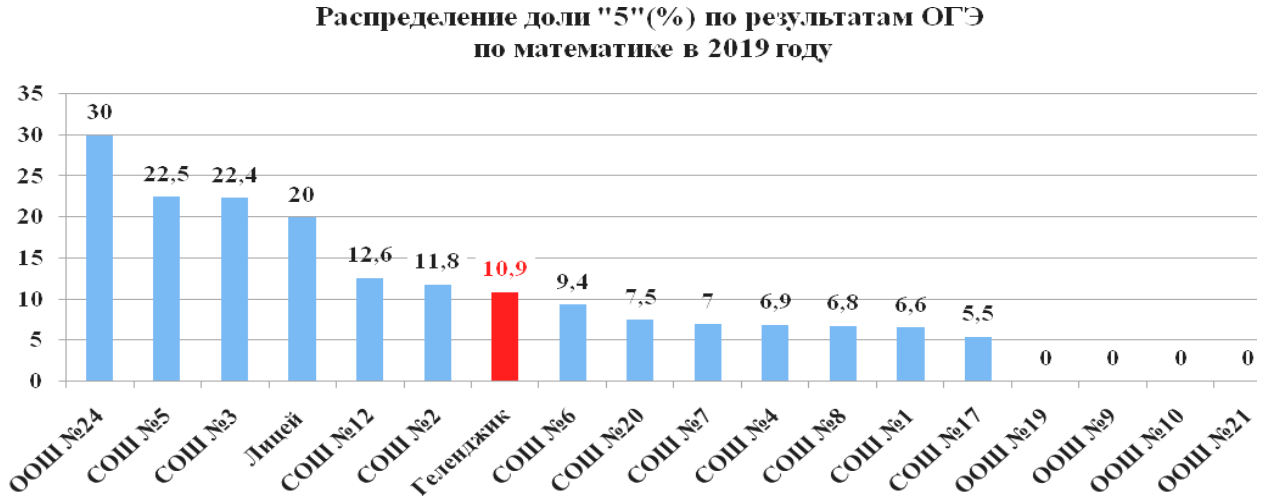

По результатам основного государственного экзамена по математике в основные сроки проведения государственной итоговой аттестации положительная динамика среднего балла в 2019 году в сравнении с показателями 2018 года прослеживается в МБОУ СОШ № 2 им. Адмирала Ушакова, МБОУ СОШ №3 им. Адмирала Нахимова, МБОУ СОШ №4 им. А.В. Суворова, МБОУ СОШ №5 им. Лейтенанта Мурадяна, МАОУ СОШ №6 им. Евдокии Бершанской, МБОУ ООШ №9 им. Г.Х. Миннибаева, МБОУ ООШ №10 им. Атамана

Головатого, МАОУ СОШ №12 им. Маршала Жукова, МБОУ ООШ №19, МБОУ ООШ №21 и МБОУ ООШ №24.

В 2019 году доля выпускников, получивших отличные отметки на экзамене по математике, выросла в МБОУ СОШ №4 им. А.В. Суворова, МБОУ СОШ №5 им. Лейтенанта Мурадяна, МАОУ СОШ №12 им. Маршала Жукова, МБОУ ООШ №24.

Результаты ОГЭ по математике по школам

Образовательная организация	Класс	Учитель	Рейтинг (средний балл)
СОШ №1	9 А	Абдулвалеева М.М.	16,5
	9 Б	Бударина Е.Г.	15,1
	9 В	Бударина Е.Г.	15,4
СОШ №2	9 А	Захарова И.А.	17,6
	9 Б	Федоровская Е.В.	19,0
	9 В	Барышева О.Н.	15,6
	9 Г	Захарова И.А.	17,5
	9 Д	Барышева О.Н.	16,6
СОШ №3	9 А	Ищенко Т.И.	20,0
	9 Б	Ищенко Т.И.	18,4
СОШ №4	9 А	Филимонов Н.А.	15,8
	9 Б	Романова Н.В.	15,9
	9 В	Романова Н.В.	15,6
СОШ №5	9 А	Пашнина В.М.	17,1
	9 Б	Вяльдина Т.Г.	15,5
	9 В	Пашнина В.М.	17,5
	9 Г	Вяльдина Т.Г.	13,4
	9 Д	Дудкова С.Б.	24,4
СОШ №6	9 А	Бурахович И.Ю.	19,1
	9 Б	Хомякова С.А.	15,7
	9 В	Левчишина Н.А.	16,5
	9 Г	Хомякова С.А.	17,7
	9 Д	Хомякова С.А.	16,6
СОШ №7	9 А	Серебрянская Т.В.	16,6
	9 Б	Гельрот Е.В.	14,9
	9 В	Маринко М.Б.	10,2
СОШ №8	9 А	Кругликова Ю.А.	16,4
	9 Б	Кругликова Ю.А.	14,8
	9 В	Кругликова Ю.А.	16,7
	9 Г	Кругликова Ю.А.	16,1
ООШ №9	9 А	Орлова Н.Н.	14,2
	9 Б	Орлова Н.Н.	15,1
ООШ №10	9	Манзюк Л. П.	14,9
СОШ №12	9 А	Воронькова С.В.	17,3
	9 Б	Петросян О.Р.	15,6
	9 В	Молчанов Е.А.	15,6
СОШ №17	9 А	Тилигузова О.И.	16,9
	9 Б	Тилигузова О.И.	13,8
	9 В	Ананьевская М.В.	17,3
	9 Г	Ананьевская М.В.	16,1
СОШ №19	9	Белецкая О.В.	14,2
СОШ №20	9 А	Худусова Р.А.	16,5
	9 Б	Худусова Р.А.	16,4
ООШ №21	9	Ярмолюк В.М.	18,5
ООШ №24	9	Башкова О.Н	18,2
Геленджик	**16,6**		
Краснодарский край	**16,8**		

Статистический справочник № 10

Результаты государственного выпускного экзамена по математике в 2019 году

№ ОО	Количество выпускников	«2» (%)	«3» кол-во,(%)	«4» кол-во,(%)	«5» кол-во,(%)
СОШ №1	3	0	1/33,3%	2/66,7%	0
СОШ №2	7	0	5/71,4%	2/28,6%	0
СОШ №3	1	0	0	1/100%	0
СОШ №4	4	0	4/100%	0	0
СОШ №5	5	0	4/80%	0	1/20%
СОШ №7	2	0	2/100%	0	0
СОШ №8	4	0	2/50%	2/50%	0
ООШ №10	4	0	3/75%	1/25%	0
СОШ №12	8	0	6/75%	2/25%	0
СОШ №17	3	0	1/33,3%	1/33,3%	1/33,3%
ООШ №19	1	0	0	1/100%	0
ООШ №21	2	0	0	0	2/100%
Геленджик 2019	**44**	0	**28**/63,6%	**12**/27,3%	**4**/9,1%

Результаты ОГЭ по предметам по выбору в 2019 году

Предмет	Кол-во вып-в	«2»	«3»	«4»	«5»	Обученность (%)	Качество (%)	Средний балл
Биология	189	7	70	75	37	96,3	59,3	27,8
Английский язык	123	0	22	46	55	100	82,1	55,1
География	643	49	278	237	79	92,2	49,1	18,9
История	24	2	12	7	3	96,7	41,7	21,1
Информатика	238	7	72	97	62	97,0	66,8	13,5
Литература	29	1	12	8	8	96,6	55,2	21,2
Обществознание	898	23	322	389	164	97,4	61,6	25,6
Физика	120	0	27	68	25	100	77,5	25,0
Химия	108	7	14	42	45	93,5	80,6	23,2

№ ОО	Кол-во вып-в	«2»	«3»	«4»	«5»	Обученность (%)	Качество (%)	Средний балл
СОШ №1	**3**	0	2	1	0	100	33,3	17,3
СОШ №2	**5**	1	2	2	0	80	40	17,6
СОШ №3	**2**	0	0	0	2	100	100	31,0
СОШ №4	**3**	0	2	1	0	100	33,3	16,7
СОШ №5	**6**	0	0	3	3	100	100	26,2
СОШ №6	**4**	0	2	1	1	100	50	22,0
СОШ №7	**1**	0	0	0	1	100	100	29,0
СОШ №8	**2**	0	1	0	1	100	50	23,5
ООШ №9	**-**	-	-	-	-	-	-	-
ООШ №10	**-**	-	-	-	-	-	-	-
СОШ №12	**-**	-	-	-	-	-	-	-
СОШ №17	**3**	0	3	0	0	100	0	16,3
ООШ №19	**-**	-	-	-	-	-	-	-
СОШ №20	**-**	-	-	-	-	-	-	-
ООШ № 21	**-**	-	-	-	-	-	-	-
ООШ №24	**-**	-	-	-	-	-	-	-
Лицей	**-**	-	-	-	-	-	-	-
Геленджик 2019	**29**	**1**	**12**/41,4%	**8**/27,6%	**8**/27,6%	**96,6%**	**55,2%**	**21,2**
Геленджик 2018	**26**	**0**	**6**/23%	**10**/38,5%	**10**/38,5%	**100%**	**76,9%**	**24,1**
Геленджик 2017	**38**	**2/5,3%**	**11/28,9%**	**17/44,7%**	**8/21,1%**	**94,7%**	**65,8%**	**14,1**

ЛИТЕРАТУРА

Образовательная организация	Класс	Учитель	Рейтинг (средний балл)
СОШ №1	9 А	Осипенко С.М.	-
	9 Б	Федореева С.В.	17,3
	9 В	Вечернова В.В.	-
СОШ №2	9 А	Мозжова В.А.	23,0
	9 Б	Белкина З.Н.	-
	9 В	Степаненко Н.А.	-
	9 Г	Мозжова В.А.	14,3
	9 Д	Степаненко Н.А.	22,0
СОШ №3	9 А	Чуб Е.С.	31,0
	9 Б	Чуб Е.С.	-
СОШ №4	9 А	Коханова О.В.	24,0
	9 Б	Кожарова А.А.	12,0
	9 В	Кожарова А.А.	14,0

СОШ №5	9 А	Мальцева Л.А.	-
	9 Б	Спирина Н.Г.	23,0
	9 В	Агаркова О.Н.	26,0
	9 Г	Пагаева М.С.	-
	9 Д	Житкова Е.Н.	30,0
СОШ № 6	9 А	Осятинская А.Л.	-
	9 Б	Ильницкая Л.В.	19,0
	9 В	Лесникова Е.В.	-
	9 Г	Кудлаева Л.В.	25,0
	9 Д	Осятинская А.Л.	-
СОШ №7	9 А	Гагарина Л.С	-
	9 Б	Ткаченко Н.А.	29.0
	9 В	Смирнова М.Н	-
СОШ №8	9 А	Демидович Н.М.	-
	9 Б	Демидович Н.М.	-
	9 В	Демидович Н.М.	18,0
	9 Г	Демидович Н.М.	29,0
ООШ №9	9 А	Рецер Н.Е.	-
	9 Б	Рецер Н.Е.	-
СОШ №17	9 А	Топорова В.В.	-
	9 Б	Комарова Т.М.	-
	9 В	Шерстюк Е.В.	16,3
	9 Г	Топорова В.В.	-
Геленджик	**21,2**		
Краснодарский край	**23,0**		

Сравнительный анализ уровня обученности и качества обучения по литературе за 3 года

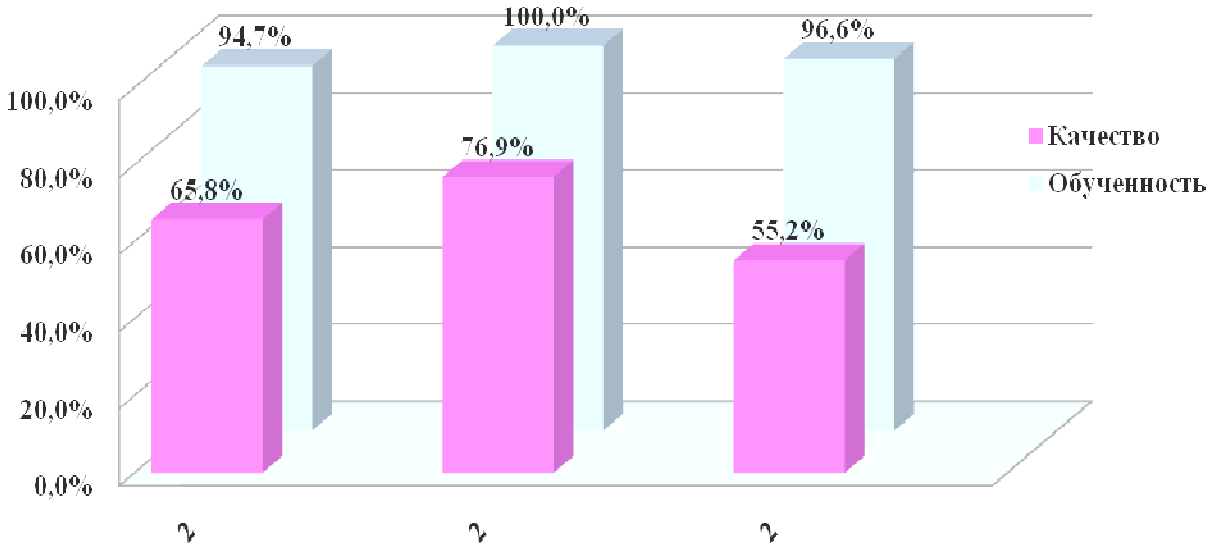

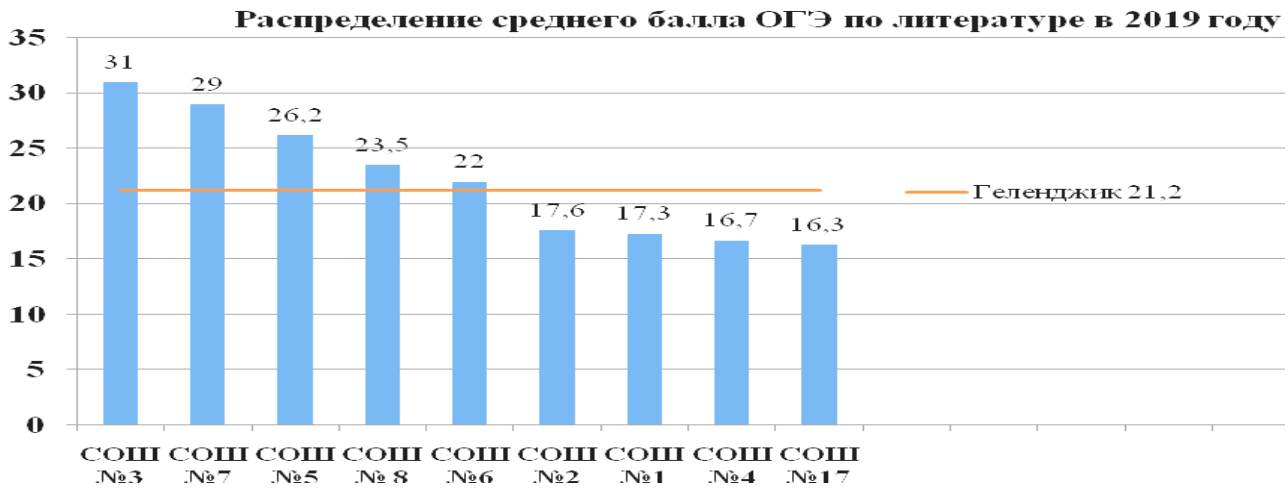

Статистический справочник № 10

БИОЛОГИЯ

№ ОО	Кол-во вып-в	«2»	«3»	«4»	«5»	Обученность (%)	Качество (%)	Средний балл
СОШ №1	**27**	3	20	4	0	88,9	14,8	20,3
СОШ №2	**19**	0	7	8	4	100	63,2	28,5
СОШ №3	**9**	0	4	3	2	100	55,6	27,8
СОШ №4	**12**	1	7	3	1	91,7	33,3	22,1
СОШ №5	**8**	0	0	2	6	100	100	38,4
СОШ №6	**34**	1	6	21	6	97	79,4	30,1
СОШ №7	**7**	0	2	5	0	100	71,4	28,7
СОШ №8	**26**	2	13	9	2	92,3	42,3	24,5
ООШ №9	**3**	0	1	2	0	100	66,7	27,0
ООШ №10	**10**	0	7	3	0	100	30	21,7
СОШ №12	**10**	0	2	6	2	100	80	30,9
СОШ №17	**9**	0	0	3	6	100	100	37,6
ООШ №19	**-**	-	-	-	-	-	-	-
СОШ №20	**4**	0	0	1	3	100	100	39,8
ООШ № 21	**4**	0	0	3	1	100	100	33,8
ООШ №24	**5**	0	1	1	3	100	80	34,8
Лицей	**2**	0	0	1	1	100	100	36,0
Геленджик 2019	**189**	**7/** 3,7%	**70/** 37%	**75/** 39,7%	**37/** 19,6	**96,3%**	**59,3%**	**27,8**
Геленджик 2018	**167**	**5/** 3%	**80/** 47,9%	**68/** 40,7%	**14/** 8,4%	**97%**	**49,1%**	**25,3**
Геленджик 2017	**218**	**0**	**95/ 43,6%**	**102/46,8%**	**21/9,6%**	**100%**	**56,4%**	**27,2**

Образовательная организация	Класс	Учитель	Рейтинг (средний балл)
СОШ №1	9 А	Наумова И.В.	24,0
	9 Б	Наумова И.В.	13,3
	9 В	Наумова И.В.	21,8
СОШ №2	9 А	Теребрюхова И.Г.	28,5
	9 Б	Бояркина Н.С.	30,0
	9 В	Бояркина Н.С.	32,0
	9 Г	Бояркина Н.С.	28,1
	9 Д	Теребрюхова И.Г.	33,0
СОШ №3	9 А	Забродняя С.А.	27,8
	9 Б	Забродняя С.А.	27,8
СОШ №4	9 А	Попкова Е.В.	27,4
	9 Б	Попкова Е.В.	26,5
	9 В	Попкова Е.В.	15,8
СОШ №5	9 А	Илларионова С.А.	35,0
	9 Б	Соляник Н.И.	-
	9 В	Соляник Н.И.	40,0
	9 Г	Соляник Н.И.	-
	9 Д	Илларионова С.А.	39,3
СОШ № 6	9 А	Федорец С.А.	30,4
	9 Б	Мальцева Г.Г.	35,0
	9 В	Федорец С.А.	25,6
	9 Г	Мальцева Г.Г.	34,5
	9 Д	Мальцева Г.Г.	29,0
СОШ №7	9 А	Луппова Т.И.	28,2
	9 Б	Луппова Т.И.	-
	9 В	Луппова Т.И.	32,0
СОШ №8	9 А	Горпенко Л.А.	31,3
	9 Б	Горпенко Л.А.	25,0
	9 В	Горпенко Л.А.	18,4
	9 Г	Горпенко Л.А.	26,0
ООШ №9	9 А	Тарасова Ж.И.	27,0
	9 Б	Тарасмова Ж.И.	-
ООШ №10	9	Петросян Т. И.	33,0
СОШ №12	9А	Урвачева Е.С.	32,5
	9 Б	Урвачева Е.С.	31,5
	9 В	Урвачева Е.С.	30,1

СОШ №17	9 А	Марцинюк Н.В.	36,0
	9 Б	Марцинюк Н.В.	35,0
	9 В	Марцинюк Н.В.	37,0
	9 Г	Марцинюк Н.В.	41,5
СОШ №20	9 А	Лузанова Е.А.	-
	9 Б	Лузанова Е.А.	39,8
ООШ №21	9	Лысак О.М.	33,8
ООШ №24	9	Кравченко И.Г.	34,8
Геленджик	**27,8**		
Краснодарский край	**27,9**		

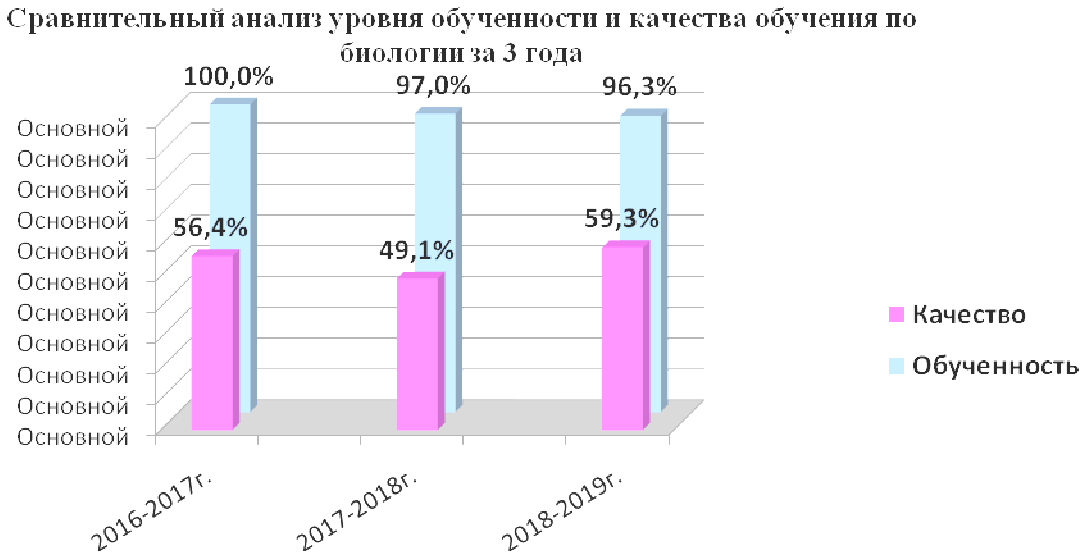

АНГЛИЙСКИЙ ЯЗЫК

ОО	Кол-во вып-в	«2»	«3»	«4»	«5»	Обученность (%)	Качество (%)	Средний балл
СОШ №1	**3**	0	0	1	2	100	100	61,7
СОШ №2	**19**	0	1	7	11	100	94,7	58,3
СОШ №3	**18**	0	2	8	8	100	88,9	55,7
СОШ №4	**8**	0	3	3	2	100	62,5	50,8
СОШ №5	**24**	0	3	9	12	100	87,5	57,0
СОШ №6	**16**	0	9	4	3	100	43,8	46,1
СОШ №7	**14**	0	1	7	6	100	92,9	57,0
СОШ №8	**8**	0	2	3	3	100	75	51,6
ООШ №9	**-**	-	-	-	-	-	-	-
ООШ №10	**-**	-	-	-	-	-	-	-
СОШ №12	**1**	0	0	0	1	100	100	65,0
СОШ №17	**8**	0	1	2	5	100	87,5	58,1

ООШ №19								
СОШ №20	**4**	0	0	2	2	100	100	57,8
ООШ № 21	**-**	-	-	-	-	-	-	-
ООШ №24	**-**	-	-	-	-	-	-	-
Лицей	**-**	-	-	-	-	-	-	-
Геленджик 2019	**123**	**0**	**22**/17,9%	**46**/37,4%	**55**/44,7%	**100%**	**82,1%**	**55,1**
Геленджик 2018	**123**	**0**	**22**/17,9%	**58**/47,1%	**43**/35%	**100%**	**82,1%**	**54,0**
Геленджик 2017	**84**	**0**	**17/20,2%**	**30/ 35,7%**	**37/44,1%**	**100%**	**79,8%**	**53,7**

Образовательная организация	Класс	Учитель	Рейтинг (средний балл)
СОШ №1	9 А	Сулаева Г.С.	61,7
		Добрунова Е.А	-
	9 Б	Самойлова А.В.	-
		Добрунова Е.А	-
	9 В	Самойлова А.В.	-
		Самойлова А.В.	-
СОШ №2	9 А	Ключарева И.В.	59,3
		Березкина Л.А.	48,5
	9 Б	Березкина Л.А.	61,3
		Васильченко Т.М.	61,5
	9 В	Березкина Л.А.	65,0
	9 Г	Русинова Ю.А.	65,0
		Чиаурели М.Г.	64,0
	9 Д	Чиаурели М.Г.	54,5
СОШ №3	9 А	Головина Е.И.	59,0
		Мартынов Н.В.	60,6
	9 Б	Головина Е.И.	51,5
		Айдарова Ю.В.	47,4
СОШ №4	9 А	Тепикян Н.М.	52,0
		Могилат Т.А	-
	9 Б	Тепикян Н.М.	47,0
		Могилат Т.А	-
	9 В	Могилат Т.А.	54,3
		Тепикян Н.М.	-
СОШ №5	9 А	Соляникова Г.Н.	45,0
		Юхно М.Ю.	54,5
	9 Б	Соляникова Г.Н.	58,7
		Шевченко И.А.	-
	9 В	Романова В.А.	56,0
		Шевченко И.А.	52,0
	9 Г	Назарова Г.В.	58,0
		Соляникова Г.Н.	-
	9 Д	Соляникова Г.Н.	56,7
		Пугач А.Н.	61,5
СОШ № 6	9 А	Саенко Э.К.	48,0
		Саенко Э.К.	45,4
	9 Б	Саенко Э.К.	52,0
		Саенко Э.К.	56,0
	9 В	Саенко Э.К.	46,3
		Саенко Э.К.	-
	9 Г	Наврозиди К.Ф.	45,8
		Саенко Э.К.	-
	9 Д	Наврозиди К.Ф.	-
		Саенко Э.К.	49,0
СОШ №7	9 А	Синютенко Н.И.	60,3
		Авраменко В.Н.	49,5
	9 Б	Кошкарова Е.Б.	61,3
		Торосян Л.З.	58,7
	9 В	Кошкарова Е.Б.	64,0
		Кошкарова Е.Б.	-
СОШ №8	9 А	Багина С.Л.	44,5
		Черкунов Д.А.	-
	9 Б	Ивлева Ю.А.	59,0
		Антонян Л.А.	-
	9 В	Терехина Т.В.	58,5
		Ивлева Ю.А.	-
	9 Г	Ниазян Л.Р.	-
		Черкунов Д.А.	-
СОШ №12	9А	Чеоридис А.В.	65,0
		Сабадаж АИ	-

	9 Б	Сабадаж АИ	-
	9 В	Никишина Н.С.	-
		Некрасова А.В.	-
СОШ №17	9 А	Гутарина О.А.	64,0
		Мелешко О.А.	-
	9 Б	Левшик М.М.	-
	9 В	Волошина Н.Г.	61,0
		Мелешко О.А.	38,0
	9 Г	Волошина Н.Г.	58,0
		Левшик М.М.	-
СОШ №20	9А	Хилько О.Г.	-
		Демченко С.А.	58,5
	9 Б	Хилько О.Г.	59,0
		Демченко С.А.	55,0
Геленджик	**55,1**		
Краснодарский край	**56,6**		

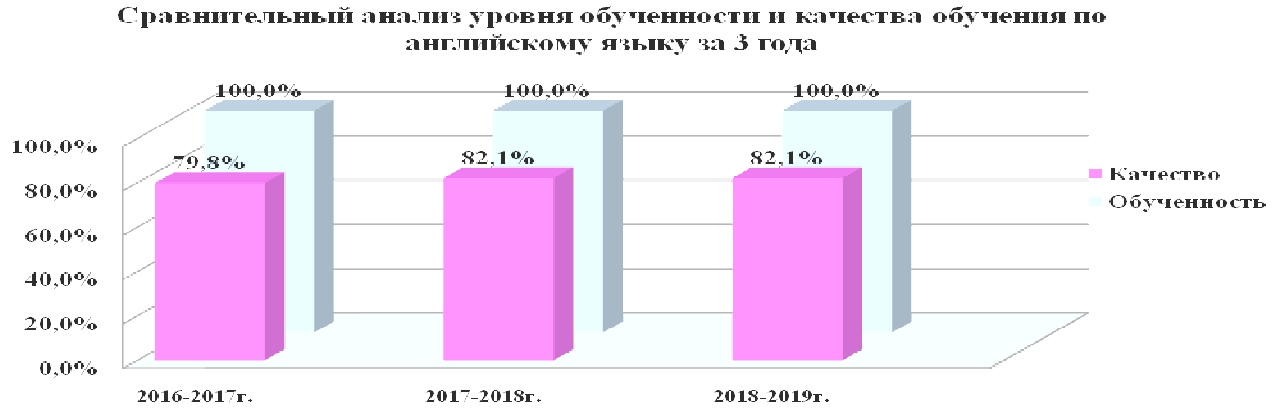

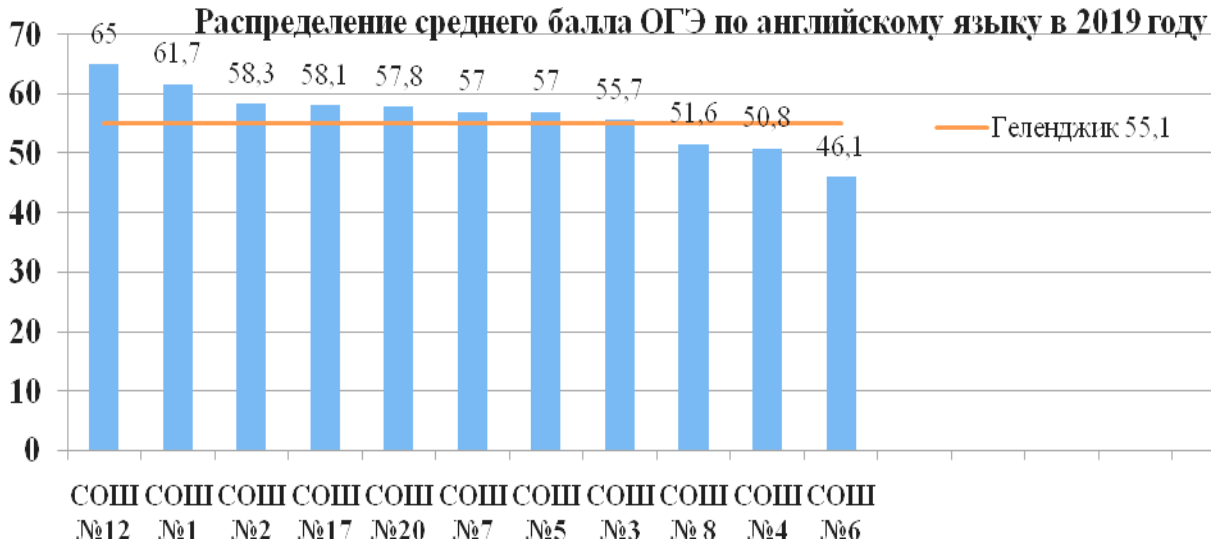

ГЕОГРАФИЯ

№ ОО	Кол-во вып-в	«2»	«3»	«4»	«5»	Обученность (%)	Качество (%)	Средний балл
СОШ №1	44	0	13	23	8	100	70,5	22,4
СОШ №2	92	7	38	36	11	92,4	51,1	19,5
СОШ №3	26	3	8	12	3	88,5	57,7	19,3
СОШ №4	58	9	37	11	1	84,5	20,7	14,9
СОШ №5	70	7	35	22	6	90	40	17,7
СОШ №6	53	0	16	25	12	100	69,8	21,3
СОШ №7	51	1	19	19	12	98	60,8	20,1
СОШ №8	69	9	31	25	4	87	42	17,5
ООШ №9	9	1	5	2	1	88,9	33,3	18,1
ООШ №10	6	1	3	2	0	83,3	33,3	15,8
СОШ №12	63	4	32	24	3	93,7	42,9	17,5
СОШ №17	56	5	29	18	4	91,1	39,3	17,8

ООШ №19	4	0	3	1	0	100	25	18,3
СОШ №20	20	2	7	9	2	90	55	19,1
ООШ № 21	-	-	-	-	-	-	-	-
ООШ №24	2	0	1	1	0	100	50	19,0
Лицей	20	0	1	7	12	100	95	26,9
Геленджик 2019	**643**	**49**/7,6%	**278**/43,2%	**237**/36,9%	**79**/12,3%	**92,4%**	**49,1%**	**18,9**
Геленджик 2018	**588**	**26**/4,4%	**253**/43%	**211**/35,%	**98**/16,7%	**95,6 %**	**52,6 %**	**19,7**
Геленджик 2017	**502**	**17/3,4%**	**191/ 38,3%**	**199/39,6%**	**94/18,7%**	**96,6%**	**58,46%**	**20,0**

Образовательная организация	Класс	Учитель	Рейтинг (средний балл)
СОШ №1	9 А	Киселева В.И.	23,0
	9 Б	Киселева В.И.	22,9
	9 В	Киселева В.И.	20,3
СОШ №2	9 А	Сбитнева Е.В.	19,4
	9 Б	Сбитнева Е.В.	22,8
	9 В	Короткина А.А.	18,7
	9 Г	Короткина А.А.	19,1
	9 Д	Сбитнева Е.В.	18,7
СОШ №3	9 А	Романова Т.В.	19,3
	9 Б	Романова Т.В.	19,3
СОШ №4	9 А	Ушакова Т.Б.	14,9
	9 Б	Ушакова Т.Б.	14,6
	9 В	Ушакова Т.Б.	14,3
СОШ №5	9 А	Фомина-Назарова Е.А.	19,1
	9 Б	Фомина-Назарова Е.А.	17,3
	9 В	Фомина-Назарова Е.А.	20,9
	9 Г	Фомина-Назарова Е.А.	15,8
	9 Д	Фомина-Назарова Е.А.	19,0
СОШ № 6	9 А	Назаренко М.Н.	25,2
	9 Б	Назаренко М.Н.	18,5
	9 В	Назаренко М.Н.	21,1
	9 Г	Назаренко М.Н.	21.6
	9 Д	Назаренко М.Н.	23,1
СОШ №7	9 А	Мамонтова Т.Г.	23,6
	9 Б	Мамонтова Т.Г.	19,6
	9 В	Мамонтова Т.Г.	18,0
СОШ №8	9 А	Горпенко Л.А.	19,4
	9 Б	Горпенко Л.А.	18,9
	9 В	Горпенко Л.А.	18,0
	9 Г	Горпенко Л.А.	14,0
ООШ №9	9 А	Тарасова Ж.И	20,2
	9 Б	Тарасова Ж.И.	15,5
ООШ №10	9	Петросян Т. И.	15,8
СОШ №12	9 А	Бакалова С.А.	19,2
	9 Б	Бакалова С.А.	17,5
	9 В	Бакалова С.А.	14,9
СОШ №17	9 А	Маслаков А.В.	17,6
	9 Б	Маслаков А.В.	14,8
	9 В	Маслаков А.В.	19,0
	9 Г	Маслаков А.В.	19,0
СОШ № 19	9	Олькова С.Б.	18,3
СОШ №20	9 А	Пахомова Л.Р.	24,0
	9 Б	Пахомова Л.Р.	25,5
ООШ №24	9	Белякова С.Н	19,0
Геленджик	**18,9**		
Краснодарский край	**20,6**		

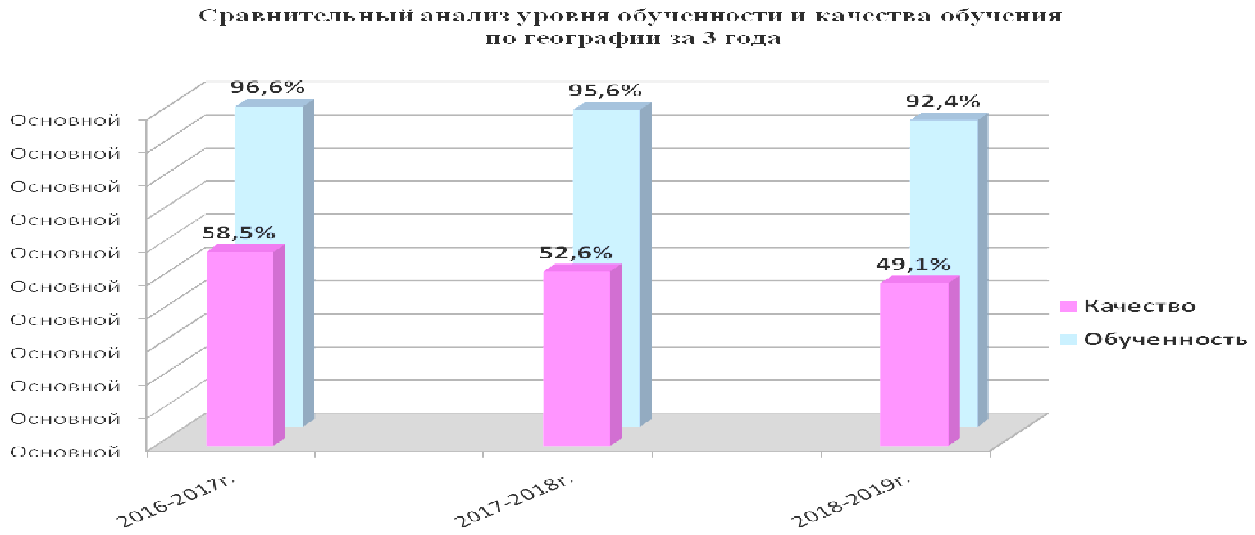

ИСТОРИЯ

№ ОО	Кол-во вып-в	«2»	«3»	«4»	«5»	Обученность (%)	Качество (%)	Средний балл
СОШ №1	-	-	-	-	-	-	-	-
СОШ №2	-	-	-	-	-	-	-	-
СОШ №3	-	-	-	-	-	-	-	-
СОШ №4	2	0	0	1	1	100	100	29,5
СОШ №5	4	0	1	2	1	100	75	28,0
СОШ №6	3	0	3	0	0	100	0	15,3
СОШ №7	2	0	2	0	0	100	0	16,0
СОШ №8	7	2	5	0	0	71,4	0	12,9
ООШ №9	-	-	-	-	-	-	-	-
ООШ №10	-	-	-	-	-	-	-	-
СОШ №12	1	0	1	0	0	100	0	16,0
СОШ №17	4	0	0	3	1	100	100	31,0
ООШ №19	-	-	-	-	-	-	-	-
СОШ №20	-	-	-	-	-	-	-	-
ООШ № 21	-	-	-	-	-	-	-	-
ООШ №24	1	0	0	1	0	100	100	28,0
Лицей	-	-	-	-	-	-	-	-
Геленджик 2019	**24**	**2/** 8,3%	**12/** 50%	**7/** 29,2%	**3/** 12,5%	**96,7%**	**41,7%**	**21,1**
Геленджик 2018	**28**	**0**	**17/** 60,7%	**6/** 21,4%	**5/** 17,9%	**100%**	**39,3%**	**22,6**
Геленджик 2017	**41**	**3/7,3%**	**20/48,%**	**14/ 34,1%**	**4/ 9,8%**	**92,7%**	**43,9%**	**22,9**

Образовательная организация	Класс	Учитель	Рейтинг (средний балл)
СОШ №4	9 А	Фоткина Н.О.	24,0
	9 Б	Фоткина Н.О.	35,0
	9 В	Фоткина Н.О.	-
СОШ №5	9 А	Знаткова И.В.	-
	9 Б	Знаткова И.В.	-
	9 В	Знаткова И.В.	-

	9 Г	Знаткова И.В.	24,0
	9 Д	Чернышева В.Г.	29,3
СОШ № 6	9 А	Исупова И.В.	14,0
	9 Б	Дубкова А.А.	19,0
	9 В	Дубкова А.А.	-
	9 Г	Исупова И.В.	-
	9 Д	Дубкова А.А.	13,0
СОШ №7	9 А	Сербулова Т.А.	16,0
	9 Б	Лыкова Н.В.	-
	9 В	Лыкова Н.В.	-
СОШ №8	9 А	Гришина О.В.	15,0
	9 Б	Гришина О.В.	-
	9 В	Гришина О.В.	12,2
	9 Г	Гришина О.В.	14,0
СОШ №12	9 А	Осипчук Е.Г.	-
	9 Б	Осипчук Е.Г.	-
	9 В	Чеоридис Ю.В.	-
	9 Э	-	16,0
СОШ №17	9 А	Губина Е.В.	33,0
	9 Б	Малиновская И.А.	-
	9 В	Губина Е.В.	-
	9 Г	Губина Е.В.	29,0
ООШ №24	9	Белякова С.Н	28,0
Геленджик	**21,1**		
Краснодарский край	**24,4**		

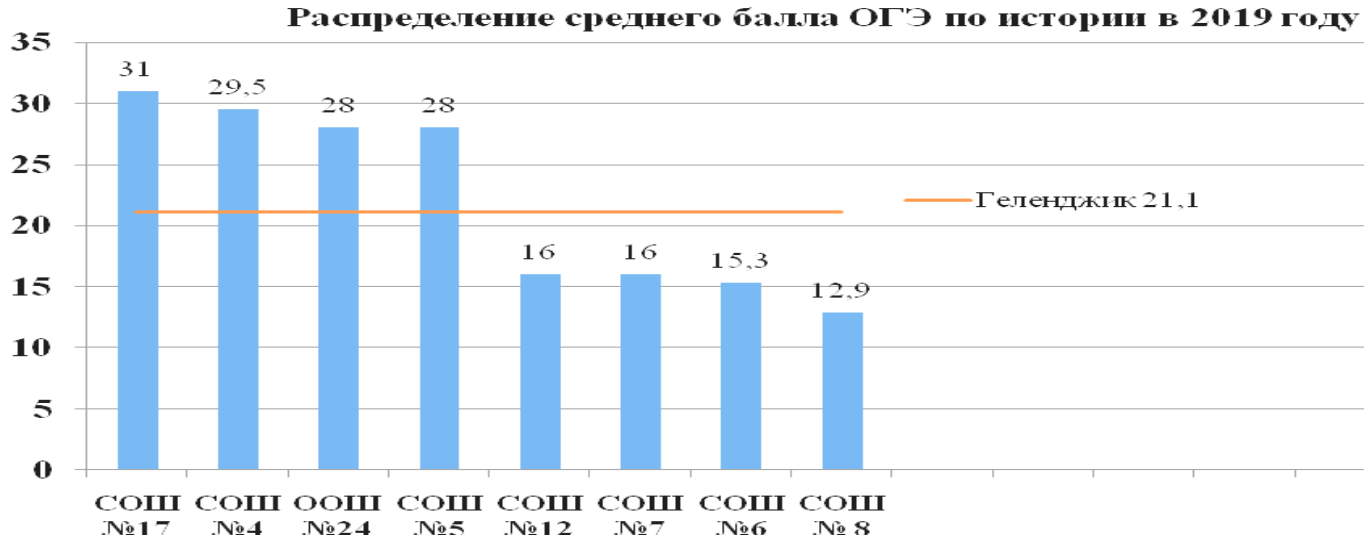

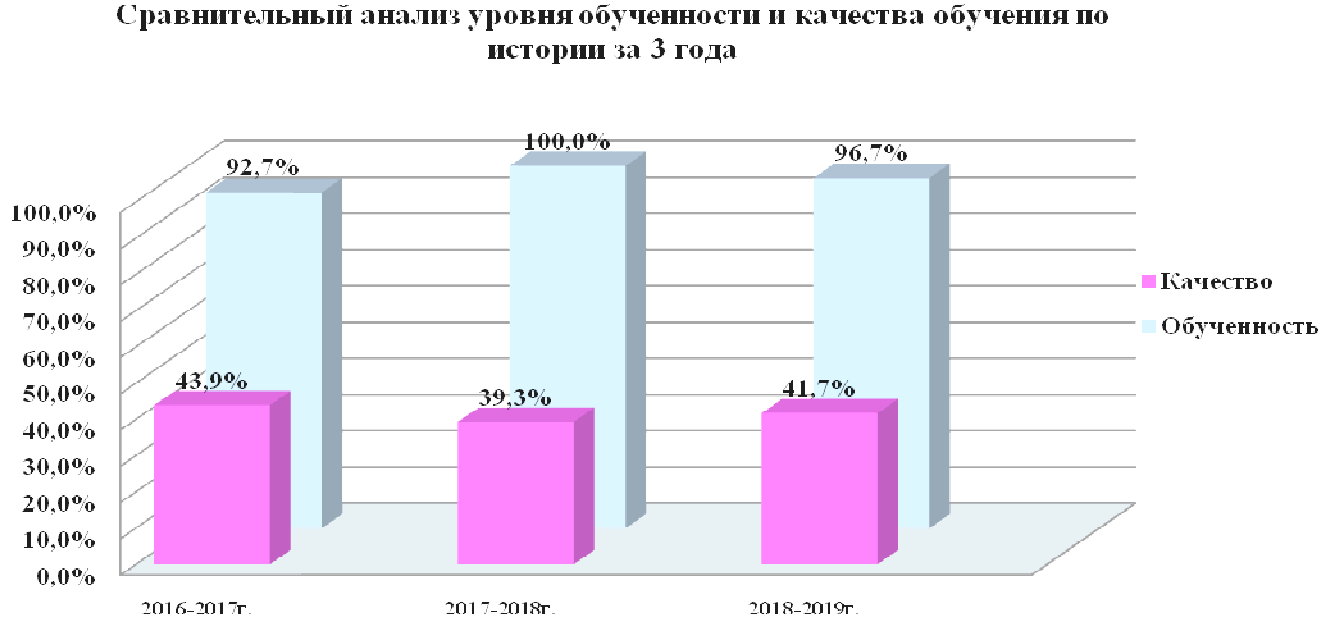

№ ОО	Кол-во вып-в	«2»	«3»	«4»	«5»	Обученность (%)	Качество (%)	Средний балл
СОШ №1	79	0	29	31	19	100	63,3	26,7
СОШ №2	115	3	30	52	30	97,4	71,3	26,8
СОШ №3	29	0	6	12	11	100	79,3	29,3
СОШ №4	76	7	30	31	8	90,8	51,3	23,6
СОШ №5	95	1	32	42	20	98,9	65,3	26,3
СОШ №6	112	1	37	54	20	99,1	66,1	26,0
СОШ №7	53	2	25	23	3	96,2	49,1	23,7
СОШ №8	97	6	50	31	10	93,8	42,3	22,5
ООШ №9	14	0	6	7	1	100	57,1	23,9
ООШ №10	18	0	5	10	3	100	72,2	26,3
СОШ №12	66	2	24	29	11	97	60,6	25,3
СОШ №17	85	1	31	40	13	98,8	62,4	25,9
ООШ №19	7	0	2	4	1	100	71,4	24,3
СОШ №20	30	0	13	12	5	100	56,7	26,2
ООШ № 21	4	0	0	4	0	100	100	27,0
ООШ №24	8	0	2	3	3	100	75	28,4
Лицей	10	0	0	4	6	100	100	32,9
Геленджик 2019	**898**	**23**/2,6%	**322**/35,9%	**389**/43,3%	**164**/18,3%	**97,4%**	**61,6%**	**25,6**
Геленджик 2018	**793**	**16**/2%	**325**/41%	**367**/46,3%	**85**/10,7%	**98%**	**57%**	**25,0**
Геленджик 2017	**786**	**12/1,5%**	**272/34,6%**	**389/49,5%**	**113/14,4%**	**98,5%**	**63,9%**	**26,1**

ОБЩЕСТВОЗНАНИЕ

Образовательная организация	Класс	Учитель	Рейтинг (средний балл)
СОШ №1	9 А	Беккер С.И.	28,5
	9 Б	Слинкова Л.В.	27,0
	9 В	Слинкова Л.В.	24,4
СОШ №2	9 А	Фатеева О.В.	27,8
	9 Б	Натенадзе И.Г.	29,2
	9 В	Фатеева О.В.	25,3
	9 Г	Фатеева О.В.	25,4
	9 Д	Фатеева О.В.	25,4
СОШ №3	9 А	Овакимян Ж.Р.	29,7
	9 Б	Овакимян Ж.Р.	29,0
СОШ №4	9 А	Фоткина Н.О.	27,9
	9 Б	Фоткина Н.О.	24,4
	9 В	Фоткина Н.О.	25.8
СОШ №5	9 А	Иванова Г.П.	24,5
	9 Б	Еремина Е.С.	24,9
	9 В	Иванова Г.П.	26,5
	9 Г	Знаткова И.В.	24,4
	9 Д	Чернышева В.Г.	33,8
СОШ № 6	9 А	Исупова ИВ.	26,3
	9 Б	Дубкова А.А.	27,4
	9 В	Дубкова А.А.	25,2
	9 Г	Исупова И.В.	27,3
	9 Д	Дубкова А.А.	25,9
СОШ №7	9 А	Сербулова Т.А.	28,0
	9 Б	Лыкова Н.В.	23,0
	9 В	Лыкова Н.В.	22,0
СОШ №8	9 А	Гришина О.В.	23,3
	9 Б	Гришина О.В.	23,5
	9 В	Гришина О.В.	23,8
	9 Г	Гришина О.В.	19,8
ООШ №9	9 А	Каушнян М.С.	24,7
	9 Б	Каушнян М.С.	20,6
ООШ №10	9	Калачева Г.А.	26,3
СОШ №12	9 А	Осипчук Е.Г.	28,5
	9 Б	Осипчук Е.Г.	23,6
	9 В	Чеоридис Ю.В.	22,0
СОШ №17	9 А	Малиновская И.А.	26,2
	9 Б	Малиновская И.А.	22,5
	9 В	Малиновская И.А.	26,3
	9 Г	Малиновская И.А.	27,1

СОШ № 19	9	Анич М.Е.	24,3
СОШ №20	9 А	Пахомова Л.Р.	18,6
	9 Б	Пахомова Л.Р.	20,2
ООШ №21	9	Какорина В.Е.	27,0
ООШ №24	9	Алефиренко Е.В.	28,4
Геленджик	**25,6**		
Краснодарский край	**26,0**		

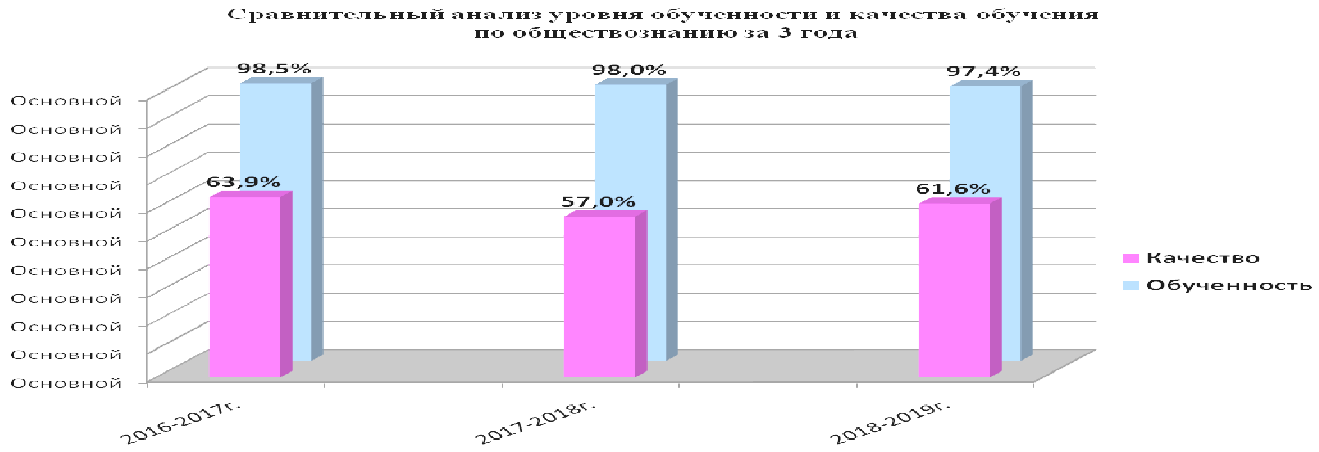

ИНФОРМАТИКА и ИКТ

№ ОО	Кол-во вып-в	«2»	«3»	«4»	«5»	Обученность (%)	Качество (%)	Средний балл
СОШ №1	14	0	2	9	3	100	85,7	14,2
СОШ №2	15	0	1	7	7	100	93,3	16,9
СОШ №3	30	0	10	11	9	100	66,7	13,7
СОШ №4	8	0	3	4	1	100	62,5	12,1
СОШ №5	36	0	13	18	5	100	63,9	13,0
СОШ №6	55	5	19	14	17	91	56,4	12,9
СОШ №7	5	0	1	1	3	100	80	16,8
СОШ №8	27	1	9	9	8	96,3	63	13,3
ООШ №9	6	0	1	2	3	100	83,3	15,0
ООШ №10	2	0	1	1	0	100	50	10,5
СОШ №12	17	1	6	6	4	94,1	58,8	13,4
СОШ №17	4	0	2	1	1	100	50	13,5
ООШ №19	8	0	2	6	0	100	75	11,6
СОШ №20	9	0	2	7	0	100	77,8	13,6
ООШ № 21	-	-	-	-	-	-	-	-
ООШ №24	2	0	0	1	1	100	100	17,5
Лицей	-	-	-	-		-	-	--
Геленджик 2019	**238**	7/2,9%	**72**/30,3%	**97**/42,0%	62/26,0%	**97%**	**66,8%**	**13,5**
Геленджик 2018	**226**	**0**	**76**/33,6%	**75**/33,2%	75/33,2%	**100%**	**66,4%**	**14,0**
Геленджик 2017	**234**	**4**/1,7%	**106**/45,3%	**92**/39,3%	**32**/13,7%	**98,3%**	**53%**	**12,2**

Образовательная организация	Класс	Учитель	Рейтинг (средний балл)
СОШ №1	9 А	Павлова А.В.	13,5
	9 Б	Павлова А.В.	10,7
	9 В	Павлова А.В.	11,5
СОШ №2	9 А	Новикова Е.И.	19,0
		Барченкова О.С.	20,0
	9 Б	Новикова Е.И.	18,0
		Барченкова О.С.	18,5
	9 В	Барченкова О.С.	13,0
	9 Г	Новикова Е.И.	17,0
		Барченкова О.С.	17,0
	9 Д	Новикова Е.И.	18,0
		Барченкова О.С.	15,0
СОШ №3	9 А	Терземан Т.Г.	13,8
	9 Б	Соловьева Н.С.	15,1
СОШ №4	9 А	Иванов В.Д.	-
	9 Б	Иванов В.Д.	13,0
	9 В	Иванов В.Д.	14,8
СОШ №5	9 А	Бомко А.С.	12,1
	9 Б	Бомко А.С.	8,7
	9 В	Бомко А.С.	14,8
	9 Г	Бомко А.С.	13,1
	9 Д	Антоненко Я.В.	17,7
СОШ № 6	9 А	Петрикевич Н.О.	19,6
	9 Б	Петрикевич Н.О.	15,7
	9 В	Карева Т.П.	12,6
	9 Г	Карева Т.П.	12,3
	9 Д	Карева Т.П.	11,3
СОШ №7	9 А	Маринко М.Б.	16,3
	9 Б	Маринко М.Б.	19,0
	9 В	Маринко М.Б.	-
СОШ №8	9 А	Москаленко А.Ю.	16,2
	9 Б	Москаленко А.Ю.	10,9
	9 Г	Москаленко А.Ю.	16,2
	9 В	Москаленко А.Ю.	11,0
ООШ №9	9 А	Минкевич О.М.	16,0
	9 Б	Минкевич О.М.	14,0
ООШ №10	9	Замотаев С.В.	10,5
СОШ №12	9 А	Шикерин Н.Ю.	9,0
		Лозовой А.Н.	15,2
	9 Б	Шикерин Н.Ю.	14,0
		Лозовой А.Н.	13,0
	9 В	Шикерин Н.Ю.	18,0
		Лозовой А.Н.	6,7
СОШ №17	9 А	Писаревская Л.И.	14,7
		Артюхова М.А.	-
	9 Б	Писаревская Л.И.	-
	9 В	Писаревская Л.И.	10,0
		Артюхова М.А.	-
	9 Г	Писаревская Л.И.	-
		Артюхова М.А.	-
ООШ №19	9	Саджая Г.М.	11,6
СОШ №20	9 А	Шакалова И.В.	15,0
	9 Б	Шакалова И.В.	13,0
ООШ №24	9	Башкова О.Н	17,5
Геленджик	**13,5**		
Краснодарский край	**13,5**		

Сравнительный анализ уровня обученности и качества обучения по информатике и ИКТ за 3 года

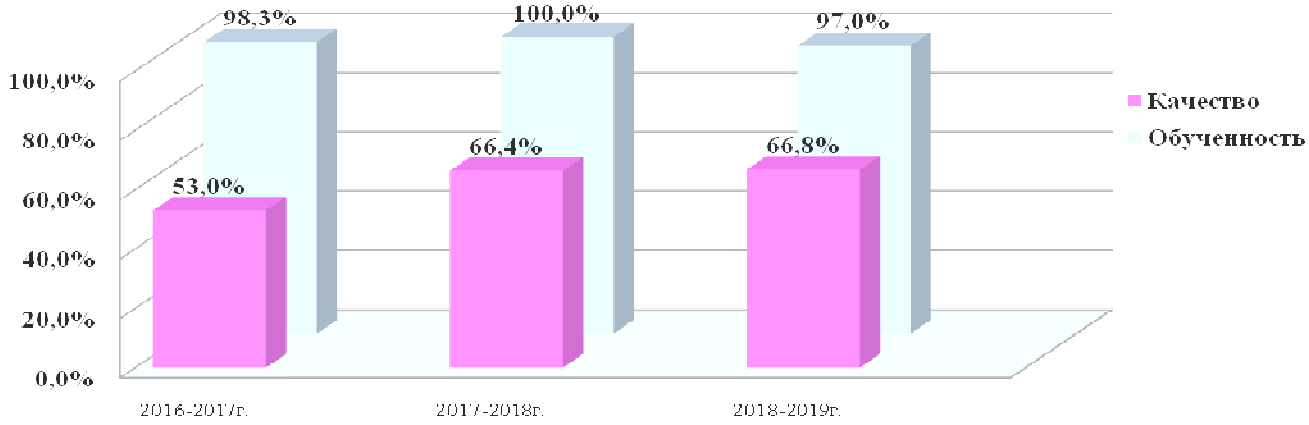

Распределение среднего балла ОГЭ по информатике и ИКТ в 2019 году

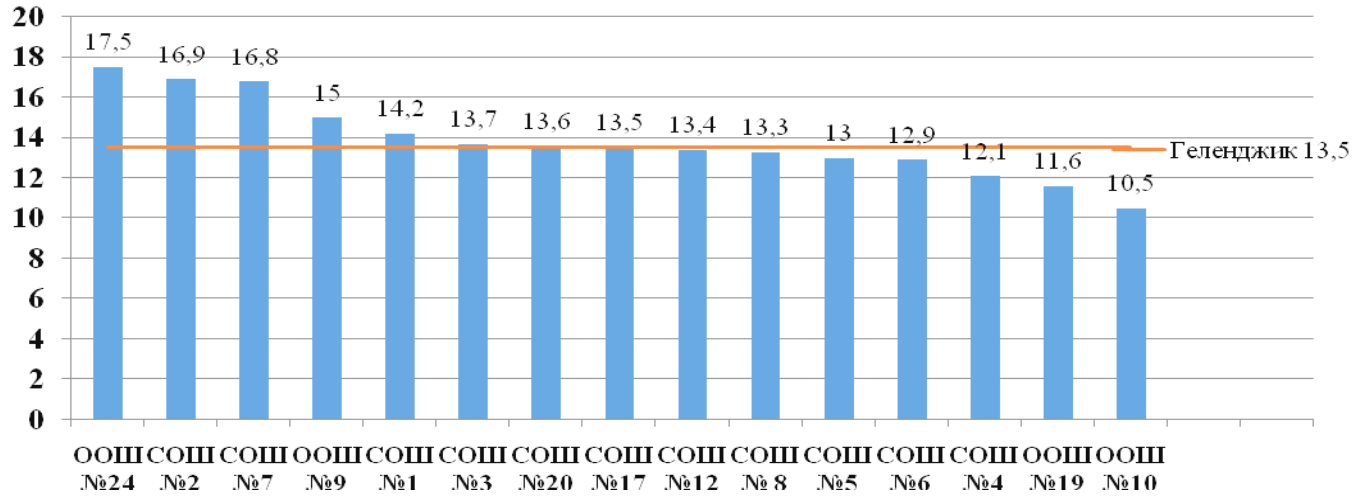

ФИЗИКА

№ ОО	Кол-во вып-в	«2»	3»	«4»	«5»	Обученность (%)	Качество (%)	Средний балл
СОШ №1	6	0	0	6	0	100	100	23,2
СОШ №2	13	0	2	9	2	100	84,6	25,9
СОШ №3	8	0	2	3	3	100	75	26,4
СОШ №4	2	0	1	1	0	100	50	19,5
СОШ №5	23	0	2	14	7	100	91,3	28,2
СОШ №6	18	0	8	6	4	100	55,6	22,0
СОШ №7	3	0	2	1	0	100	33,3	16,7
СОШ №8	15	0	3	9	3	100	80	25,2
ООШ №9	4	0	0	4	0	100	100	27,0
ООШ №10	-	-	-	-	-	-	-	-
СОШ №12	9	0	2	5	2	100	77,8	24,1
СОШ №17	12	0	4	6	2	100	66,7	24,3
ООШ №19	1	0	1	0	0	100	0	15,0
СОШ №20	5	0	0	3	2	100	100	29,2
ООШ № 21	-	-	-	-	-	-	-	-
ООШ №24	1	0	0	1	0	100	100	28,0
Лицей	-	-	-	-	-	-	-	-
Геленджик 2019	**120**	**0**	**27/** 22,5%	**68/** 56,7%	**25/** 20,8%	**100%**	**77,5%**	**25,0**
Геленджик 2018	**132**	**1/** 0,7%	**52/** 39,4%	**51/** 38,6%	**28/** 21,2%	**99,2%**	**59,8%**	**22,7**
Геленджик 2017	**102**	**0**	**21/** 20,6%	**57/** 55,9%	**24/** 23,5%	**100%**	**79,4%**	**25,4**

Статистический справочник № 10

Образовательная организация	Класс	Учитель	Рейтинг (средний балл)
СОШ №1	9 А	Кислый В.В.	23,6
	9 Б	Кислый В.В.	21,0
	9 В	Кислый В.В.	-
СОШ №2	9 А	Еськова М.Ю.	27,7
	9 Б	Еськова М.Ю.	28,3
	9 В	Кошкина Д.С.	-
	9 Г	Кошкина Д.С.	22,8
	9 Д	Кошкина Д.С.	24,5
СОШ №3	9 А	Задорожная И.А.	28,5
	9 Б	Задорожная И.А.	25,7
СОШ №4	9 А	Жук Л.В.	-
	9 Б	Жук Л.В.	27,0
	9 В	Жук Л.В.	12,0
СОШ №5	9 А	Данильченко Т.А.	27,7
	9 Б	Бомко А.С.	32,0
	9 В	Курочкина Е.А.	29,3
	9 Г	Бомко А.С.	21,5
	9 Д	Курочкина Е.А.	29,3
СОШ № 6	9 А	Тетельбаум З.Х.	24,3
	9 Б	Тетельбаум З.Х	12,0
	9 В	Тетельбаум З.Х	-
	9 Г	Головатая В.Г.	20,2
	9 Д	Головатая В.Г.	22,8
СОШ №7	9 А	Крец Г.Д.	16,7
	9 Б	Крец Г.Д.	-
	9 В	Крец Г.Д.	-
СОШ №8	9 А	Мерхалева Е.Ю.	27,5
	9 Б	Мерхалева Е.Ю..	22,8
	9 В	Мерхалева Е.Ю.	24,0
	9 Г	Мерхалева Е.Ю.	29,0
ООШ №9	9 А	Елизаров В.В.	28,0
	9 Б	Елизаров В.В.	26,0
СОШ №12	9 А	Бекиров Х.Т.	19,7
	9 Б	Петросян О.Р.	28,2
	9 В	Бекиров Х.Т.	17,0
СОШ №17	9 А	Еременко К.В.	25,6
	9 Б	Еременко К.В.	19,0
	9 В	Еременко К.В.	26,0
	9 Г	Еременко К.В.	23,5
ООШ №19	9		15,0
СОШ №20	9А	Грибцова Е.В.	27,8
	9Б	Грибцова Е.В.	35,0
ООШ №24	9	Башкова О.Н.	28,0
Геленджик	**25,0**		
Краснодарский край	**24,1**		

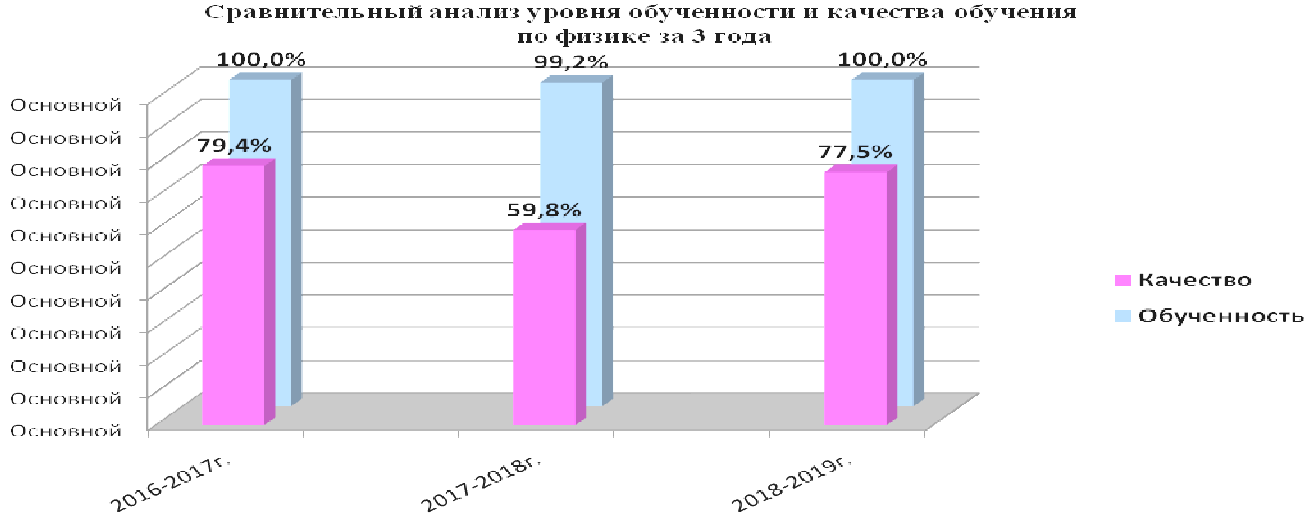

ХИМИЯ

Распределение среднего балла ОГЭ по физике в 2019 году

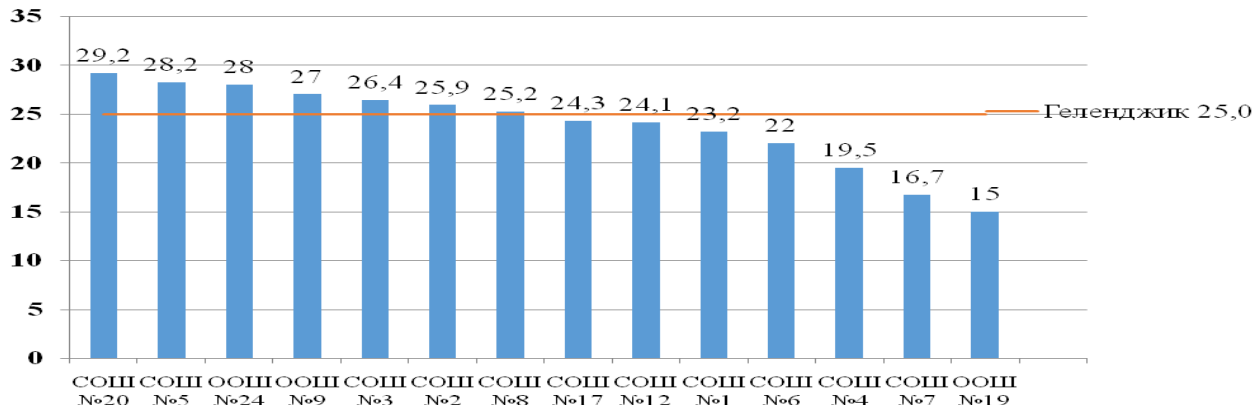

№ ОО	Кол-во вып-в	«2»	«3»	«4»	«5»	Обученность (%)	Качество (%)	Средний балл
СОШ №1	6	4	0	2	0	33,3	33,3	10,0
СОШ №2	10	0	1	5	4	100	90	24,2
СОШ №3	12	0	3	4	5	100	75	22,6
СОШ №4	4	0	0	2	2	100	100	26,0
СОШ №5	10	0	1	2	7	100	90	27,9
СОШ №6	21	0	3	9	9	100	85,7	23,6
СОШ №7	6	0	1	3	2	100	83,3	24,3
СОШ №8	14	2	3	4	5	85,7	64,3	20,4
ООШ №9	-	-	-	-	-	-	-	-
ООШ №10	-	-	-	-	-	-	-	-
СОШ №12	7	1	1	4	1	85,7	71,4	18,7
СОШ №17	1	0	0	1	0	100	100	21,0
ООШ №19	-	-	-	-	-	-	-	-
СОШ №20	8	0	1	4	3	100	87,5	26,3
ООШ № 21	-	-	-	-	-	-	-	-
ООШ №24	1	0	0	0	1	100	100	30,0
Лицей	8	0	0	2	6	100	100	28,9
Геленджик 2019	**108**	**7**/6,5%	**14**/13%	**42**/38,9%	**45**/41,7%	**93,5%**	**80,6%**	**23,2**
Геленджик 2018	**75**	**2**/2,6%	**14**/18,7%	**35**/46,7%	**24**/32%	**97,3%**	**78,7%**	**21,6**
Геленджик 2017	**90**	**2**/2,2%	**9**/10%	**47**/52,2%	**32**/35,6%	**97,8%**	**87,8%**	**23,6**

Образовательная организация	Класс	Учитель	Рейтинг (средний балл)
СОШ №1	9 А	-	20,5
	9 Б	-	4,8
	9 В	-	-
СОШ №2	9 А	Теребрюхова И.Г.	32,0
	9 Б	Князян С.А.	29,0
	9 В	Князян С.А.	23,0
	9 Г	Князян С.А.	21,5
	9 Д	Теребрюхова И.Г.	-
СОШ №3	9 А	Чефтелова Е.А.	24,0
	9 Б	Чефтелова Е.А.	21,2
СОШ №4	9 А	Шпакович И.А.	32,5
	9 Б	Шпакович И.А.	-
	9 В	Шпакович И.А.	19,5
СОШ №5	9 А	Илларионова С.А.	21,5
	9 Б	Швецова О.В.	-
	9 В	Швецова О.В.	29,5
	9 Г	Швецова О.В.	-
	9 Д	Илларионова С.А.	29,5
СОШ № 6	9 А	Марзоева К.Г.	26,2
	9 Б	Марзоева К.Г.	15,6
	9 В	Марзоева К.Г.	19,0
	9 Г	Марзоева К.Г.	26,1
	9 Д	Марзоева К.Г.	26,0
	9 А	Плешакова А.А.	26,0

	9 Б	Плешакова А.А.	21,0
	9 В	Плешакова А.А.	-
СОШ №8	9 А	Кузнецов Д.В.	26,5
	9 Б	Кузнецов Д.В.	22,5
	9 В	Кузнецов Д.В.	18,0
	9 Г	Кузнецов Д.В.	17,5
СОШ №12	9 А	Сергеева Е.И.	-
	9 Б	Сергеева Е.И.	17,3
	9 В	Сергеева Е.И.	19,8
СОШ №17	9 А	Маслакова Н.В.	-
	9 Б	Маслакова Н.В.	-
	9 В	Маслакова Н.В.	-
	9 Г	Маслакова Н.В.	21,0
СОШ №20	9 А	Штейнер Н.В.	26,0
	9 Б	Штейнер Н.В.	26,3
ООШ №24	9	Кравченко И.Г.	30,0
Геленджик	**23,2**		
Краснодарский край	**24,5**		

Сравнительный анализ уровня обученности и качества обучения по химии за 3 года

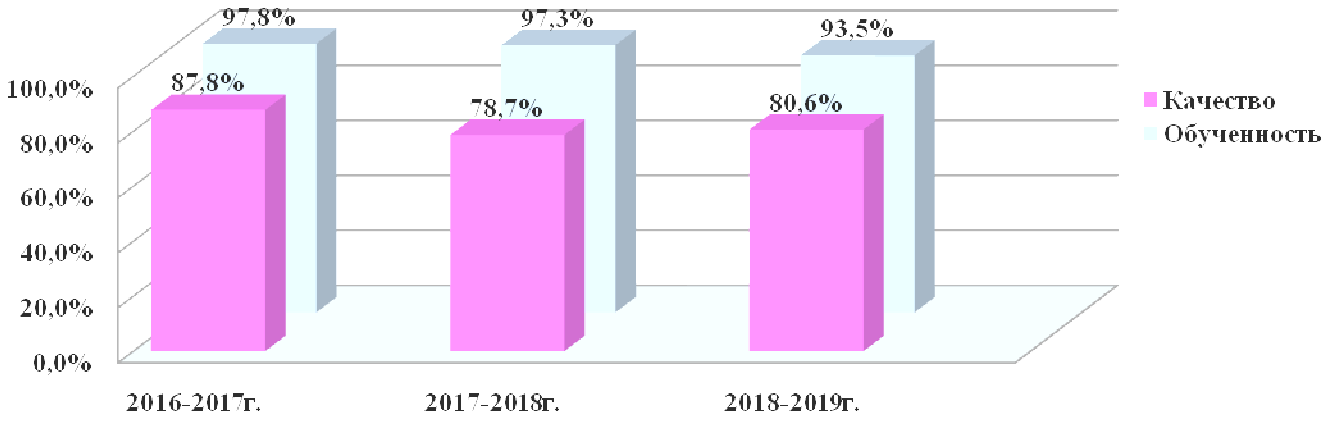

Распределение среднего балла ОГЭ по химии в 2019 году

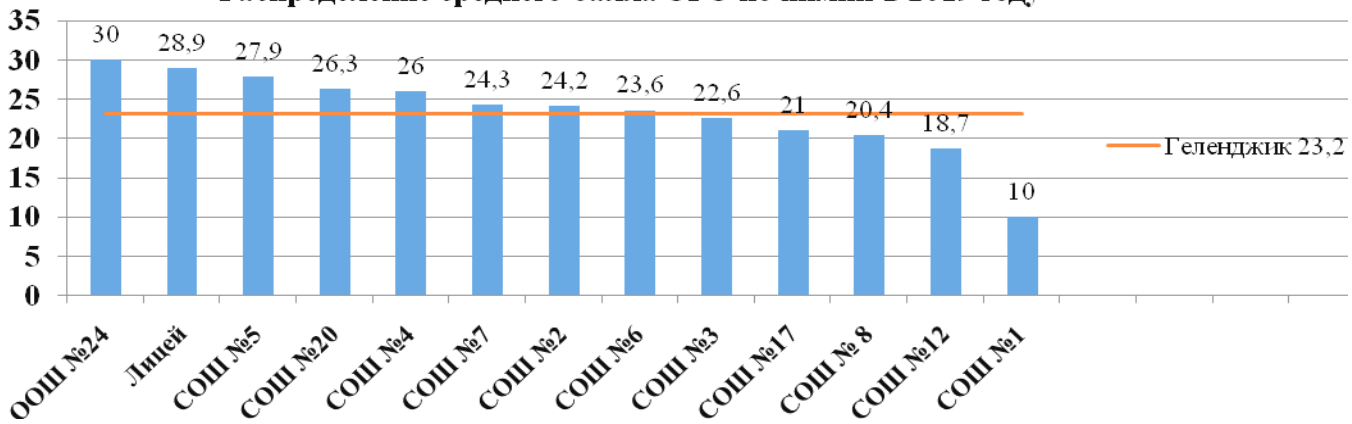

2.14. Всероссийские проверочные работы

В 2018-2019 учебном году Всероссийские проверочные работы (ВПР) для обучающихся 4-х, 5–х, 6-х и 7-х классов проводились в штатном режиме, а для обучающихся 11-х классов - в апробационном режиме.

Из представленных таблиц видно, что результаты ВПР в 4-х классах по всем предметам, в 5-х классах по биологии, в 6-х классах по математике, биологии и географии, в 7-х классах по истории и физике, в11-х классах по английскому языку, химии, физике и истории соотносятся с результатами в этих классах в целом по России и по Краснодарскому краю, что свидетельствует о хорошем уровне подготовки учащихся по данным предметам и в данных классах.

4 класс, русский язык

Уровень	Количество писавших	Количество «2» в %	Количество «3» в %	Количество «4» в %	Количество «5» в %
Российская Федерация	1538281	4.7	25.7	46.9	22.7
Краснодарский край	66167	6.4	25.9	45	22.7
город-курорт Геленджик	1390	5.4	25	44.8	24.8

4 класс, математика

Уровень	Количество писавших	Количество «2» в %	Количество «3» в %	Количество «4» в %	Количество «5» в %
Российская Федерация	1548189	2.4	18.6	43.5	35.5
Краснодарский край	66651	3.3	19.3	44.5	33
город-курорт Геленджик	1417	2.3	17.5	45.2	35.1

4 класс, окружающий мир

Уровень	Количество писавших	Количество «2» в %	Количество «3» в %	Количество «4» в %	Количество «5» в %
Российская Федерация	1538335	0.94	20.2	55.6	23.3
Краснодарский край	66110	1.3	21.2	54.7	22.8
город-курорт Геленджик	1415	0.78	17.2	54	28

5 класс, русский язык

Уровень	Количество писавших	Количество «2» в %	Количество «3» в %	Количество «4» в %	Количество «5» в %
Российская Федерация	1408499	13.5	36.6	35.2	14.7
Краснодарский край	59360	19	37.3	31.3	12.4
город-курорт Геленджик	1220	**24.5**	**33.2**	**29.9**	**12.4**

5 класс, математика

Уровень	Количество писавших	Количество «2» в %	Количество «3» в %	Количество «4» в %	Количество «5» в %
Российская Федерация	1419498	11.6	34.2	33.6	20.6
Краснодарский край	59959	17.1	36.1	31.2	15.6
город-курорт Геленджик	1232	**22**	**31.5**	**27.8**	**18.8**

5 класс, история

Уровень	Количество писавших	Количество «2» в %	Количество «3» в %	Количество «4» в %	Количество «5» в %
Российская Федерация	1421939	7.9	39.1	37.3	15.7
Краснодарский край	60419	12.2	41.7	34	12.2
город-курорт Геленджик	1247	**16.4**	**41.5**	**32.4**	**9.7**

5 класс, биология

Уровень	Количество писавших	Количество «2» в %	Количество «3» в %	Количество «4» в %	Количество «5» в %
Российская Федерация	1411463	2.9	36.3	47	13.8
Краснодарский край	59787	4.3	37.9	45.6	12.3
город-курорт Геленджик	1241	5.1	37	47.3	10.6

6 класс, русский язык

Уровень	Количество писавших	Количество «2» в %	Количество «3» в %	Количество «4» в %	Количество «5» в %
Российская Федерация	1300220	16.6	38.9	34.4	10.1
Краснодарский край	55710	22.5	37.9	30.3	9.2
город-курорт Геленджик	1143	**30.6**	**32.5**	**26.8**	10.1

6 класс, математика

Уровень	Количество писавших	Количество «2» в %	Количество «3» в %	Количество «4» в %	Количество «5» в %
Российская Федерация	1293311	11.4	40.5	38.8	9.4
Краснодарский край	54970	15.8	39.8	35.8	8.6
город-курорт Геленджик	1129	17.4	33.3	38.8	10.5

6 класс, история

Уровень	Количество писавших	Количество «2» в %	Количество «3» в %	Количество «4» в %	Количество «5» в %
Российская Федерация	1227567	8.3	37.5	38	16.3
Краснодарский край	55345	10.8	37.8	36	15.4
город-курорт Геленджик	1160	**14.9**	**40.9**	**32.2**	**12.1**

6 класс, обществознание

Уровень	Количество писавших	Количество «2» в %	Количество «3» в %	Количество «4» в %	Количество «5» в %
Российская Федерация	1284448	6.7	38	40.1	15.2
Краснодарский край	55181	7.9	37.1	40.1	14.9
город-курорт Геленджик	1115	**12.3**	**33.5**	**36.3**	**17.9**

6 класс, биология

Уровень	Количество писавших	Количество «2» в %	Количество «3» в %	Количество «4» в %	Количество «5» в %
Российская Федерация	1297055	6.8	36.2	44.7	12.3
Краснодарский край	55649	10.3	36.8	40.7	12.2
город-курорт Геленджик	1169	11.7	34.6	41.2	12.4

6 класс, география					
Уровень	Количество писавших	Количество «2» в %	Количество «3» в %	Количество «4» в %	Количество «5» в %
Российская Федерация	1245066	3.9	41.9	44.2	10.1
Краснодарский край	55542	5.7	43.2	42.5	8.6
город-курорт Геленджик	1162	6.2	37.6	47.4	8.8
7 класс, русский язык					
Уровень	Количество писавших	Количество «2» в %	Количество «3» в %	Количество «4» в %	Количество «5» в %
Российская Федерация	814819	19.4	44.3	30.9	5.4
Краснодарский край	53193	24	41.6	29.2	5.2
город-курорт Геленджик	1010	**33.1**	**35.3**	**25.4**	**6.1**
7 класс, математика					
Уровень	Количество писавших	Количество «2» в %	Количество «3» в %	Количество «4» в %	Количество «5» в %
Российская Федерация	839959	8.8	40.4	35.2	15.6
Краснодарский край	52232	10.7	38.7	34.4	16.1
город-курорт Геленджик	1058	8.8	**35.2**	35.8	**20.2**
7 класс, история					
Уровень	Количество писавших	Количество «2» в %	Количество «3» в %	Количество «4» в %	Количество «5» в %
Российская Федерация	556120	6.7	39.1	40.8	13.4
Краснодарский край	48386	8.2	40.7	38.1	13
город-курорт Геленджик	1046	10.3	38.5	33.7	17.4
7 класс, обществознание					
Уровень	Количество писавших	Количество «2» в %	Количество «3» в %	Количество «4» в %	Количество «5» в %
Российская Федерация	612248	14.9	45.7	32.2	7.2
Краснодарский край	36692	15.5	45.1	32.5	6.9
город-курорт Геленджик	316	20.9	49.1	24.7	5.4
7 класс, биология					
Уровень	Количество писавших	Количество «2» в %	Количество «3» в %	Количество «4» в %	Количество «5» в %
Российская Федерация	520734	8.7	38.9	43.9	8.4
Краснодарский край	31556	10	37.7	43.3	9
город-курорт Геленджик	301	**16.3**	39.9	**36.5**	**7.3**
7 класс, география					
Уровень	Количество писавших	Количество «2» в %	Количество «3» в %	Количество «4» в %	Количество «5» в %
Российская Федерация	516887	10.4	54.1	28.9	6.6
Краснодарский край	34635	11.7	53.9	28.5	5.9
город-курорт Геленджик	382	11.5	**67.5**	**19.4**	**1.6**
7 класс, физика					
Уровень	Количество писавших	Количество «2» в %	Количество «3» в %	Количество «4» в %	Количество «5» в %
Российская Федерация	518497	12.5	50.3	33.3	4
Краснодарский край	31756	14.5	51.1	31	3.3
город-курорт Геленджик	287	15.3	42.2	40.4	2.1
10 класс, география					
Уровень	Количество писавших	Количество «2» в %	Количество «3» в %	Количество «4» в %	Количество «5» в %
Российская Федерация	73191	3.2	32	50.1	14.7
Краснодарский край	1244	5.4	41.8	41.3	11.5
город-курорт Геленджик	39	**0**	**76.9**	**23.1**	**0**
11 класс, английский язык					
Уровень	Количество писавших	Количество «2» в %	Количество «3» в %	Количество «4» в %	Количество «5» в %
Российская Федерация	146907	0.81	8.1	30.1	61.1
Краснодарский край	14900	0.55	9	32.6	57.9
город-курорт Геленджик	423	0.95	3.5	35.5	60
11 класс, география					
Уровень	Количество писавших	Количество «2» в %	Количество «3» в %	Количество «4» в %	Количество «5» в %
Российская Федерация	179248	1.1	25	53.9	20
Краснодарский край	16835	1.4	33.2	49.9	15.6
город-курорт Геленджик	318	**4.4**	**54.7**	**32.7**	**8.2**
11 класс, биология					
Уровень	Количество писавших	Количество «2» в %	Количество «3» в %	Количество «4» в %	Количество «5» в %
Российская Федерация	207369	2.2	19.7	49.3	28.7
Краснодарский край	16758	1.7	17.5	48.9	31.9
город-курорт Геленджик	446	**0.9**	**12.1**	50.9	**36.1**
11 класс, химия					
Уровень	Количество писавших	Количество «2» в %	Количество «3» в %	Количество «4» в %	Количество «5» в %
Российская Федерация	181298	1.8	26.4	46.5	25.4
Краснодарский край	16057	2	27.2	45.1	25.7
город-курорт Геленджик	397	2	22.4	50.1	25.4
11 класс, физика					
Уровень	Количество писавших	Количество «2» в %	Количество «3» в %	Количество «4» в %	Количество «5» в %
Российская Федерация	186313	3.4	40.1	47.2	9.3
Краснодарский край	16085	3.8	40.8	47.2	8.3
город-курорт Геленджик	444	4.3	39	47.3	9.5
11 класс, история					
Уровень	Количество писавших	Количество «2» в %	Количество «3» в %	Количество «4» в %	Количество «5» в %
Российская Федерация	212762	2.3	19.2	48.2	30.3
Краснодарский край	17055	1.7	14.9	52.2	31.1
город-курорт Геленджик	443	2	15.3	47.9	34.8

Статистический справочник № 10

2.15. Аттестация педагогических работников.

Итоги аттестации педагогических работников в 2018-2019 учебном году по месяцам

(количество человек)

	первая				высшая				Итого			
	всего	Из них педагогов			всего	Из них педагогов			**всего**	Из них педагогов		
		ОО	ДОО	УДОД		ОО	ДОО	УДОД		ОО	ДОО	УДОД
Октябрь	**2**	1	1	-	**2**	1	1	-	**4**	2	2	-
Ноябрь	**7**	2	5	-	**11**	8	3	-	**18**	10	8	-
Декабрь	**8**	1	7	-	**7**	5	1	1	**15**	6	8	1
Январь	**2**	-	2	-	**8**	5	3	-	**10**	5	5	-
Февраль	**3**	2	1	-	**5**	2	-	3	**8**	4	1	3
Март	**6**	1	4	1	**4**	2	1	-	**10**	3	5	2
Апрель	**9**	4	4	1	**3**	3	-	-	**12**	7	4	1
Май	**4**	2	=	2	**4**	3	1	-	**8**	5	1	2
Июнь	**5**	3	2	-	**-**	-	-	-	**8**	3	2	-
Итого	**46**	**16**	**26**	**42**	**44**	**29**	**10**	**5**	**90**	**45**	**36**	**9**

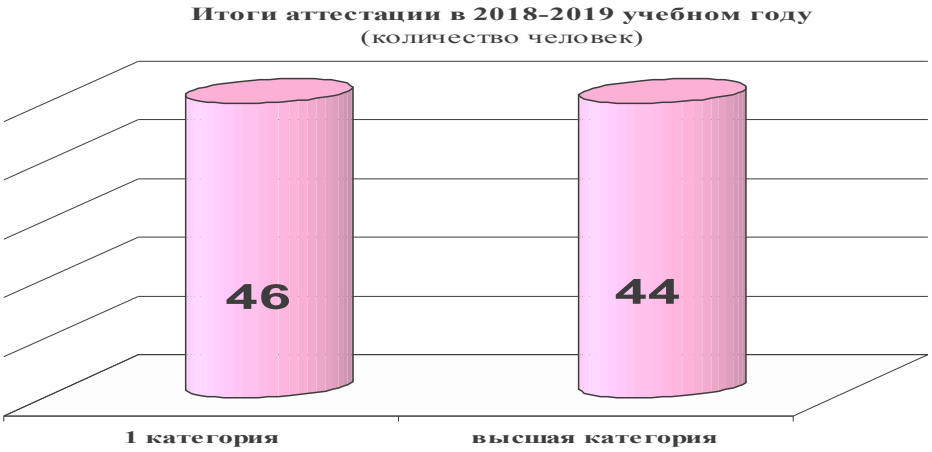

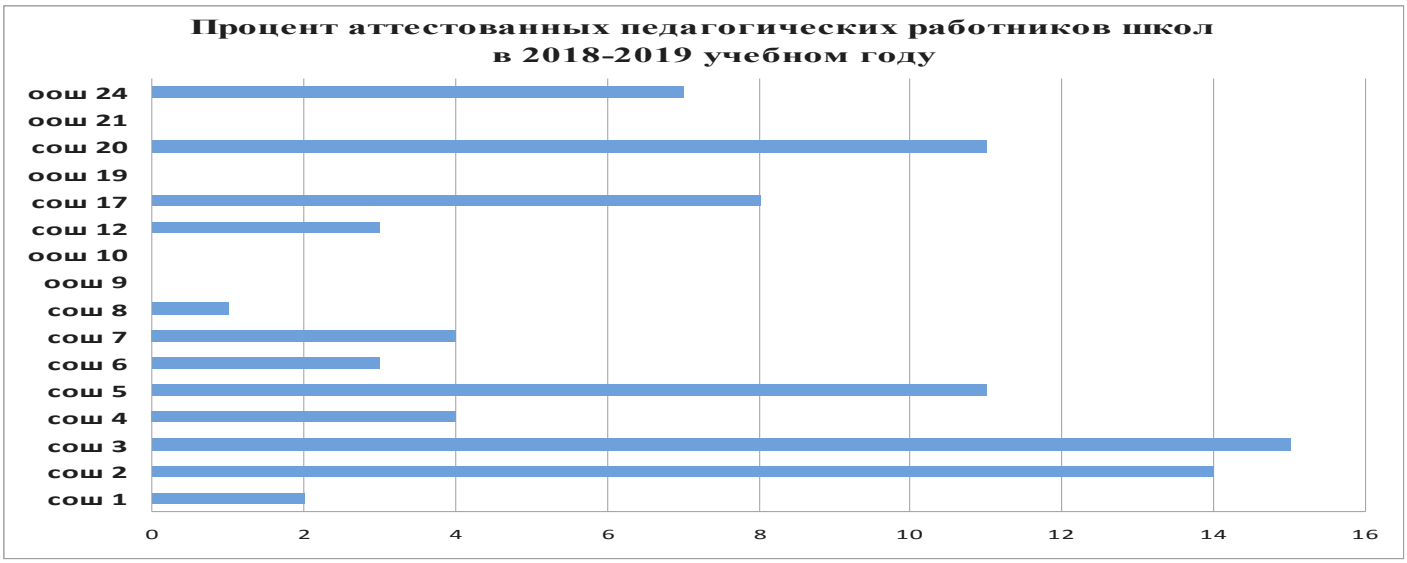

Итоги аттестации педагогических работников на высшую и первую квалификационные категории в сравнении за пять лет (количество человек)

учебный год	2014 -2015		2015-2016		2016-2017		2017-2018		2018-2019	
категория	**Высшая**	**Первая**	**Высшая**	**Первая**	**Высшая**	**Первая**	**Высшая**	**Первая**	**Высшая**	**Первая**
Подано	**52**	**67**	**34**	**64**	**34**	**58**	**32**	**79**	**44**	**46**
Аттестовано	**50**	**64**	**31**	**62**	**34**	**55**	**31**	**79**	**44**	**46**
Отказ	**-**	**1**	**1**	**1**	**-**	**3**	**1**	**-**	**-**	**-**
Увольнений	**2**	**2**	**2**	**1**	**-**	**-**	**-**	**-**	**-**	**-**

Из представленных таблиц и диаграмм видно, что количество аттестуемых в целях установления первой квалификационной категории в этом учебном году стало меньше. Связано это с тем, что в образовательных организациях происходит частая смена ответственных за аттестацию и недостаточная информированность педагогов в образовательных организациях по вопросам аттестации.

Уровень квалификации педагогических работников

Уровень квалификации педагогических работников ОО города, июнь 2019 год, %

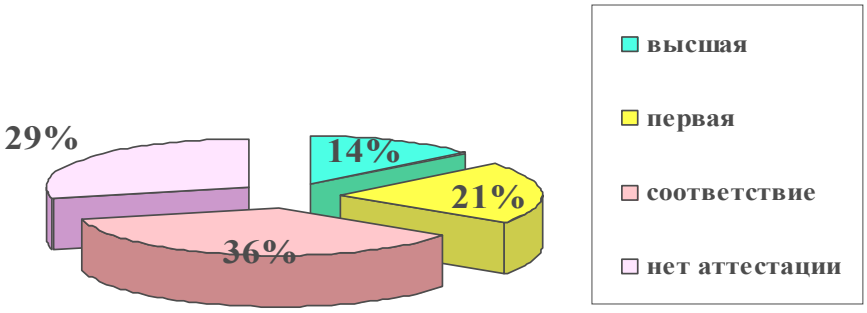

Наличие квалификационных категорий (высшая и первая) у педагогических работников школ в сравнении со среднегородским показателем среди школ, июнь 2019 год, %

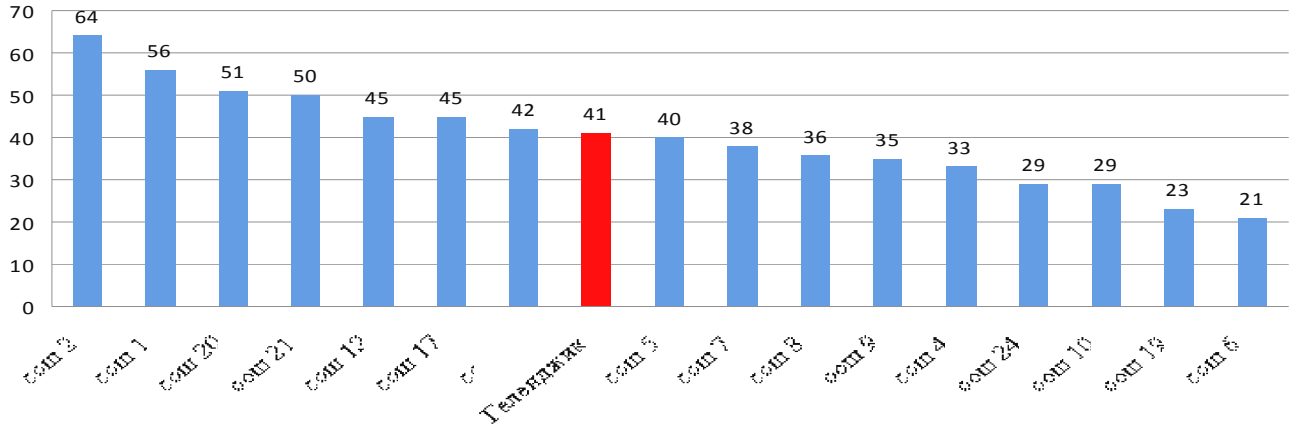

Уровень квалификации педагогических работников школ, июнь 2019 год, %

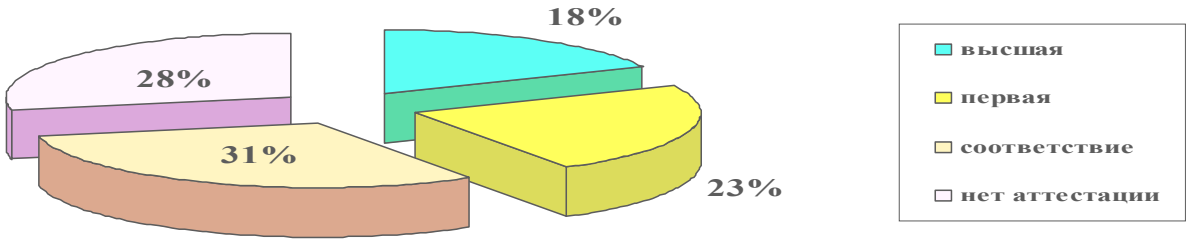

Уровень квалификации педагогических работников дошкольных образовательных учреждений , июнь 2019 год, %

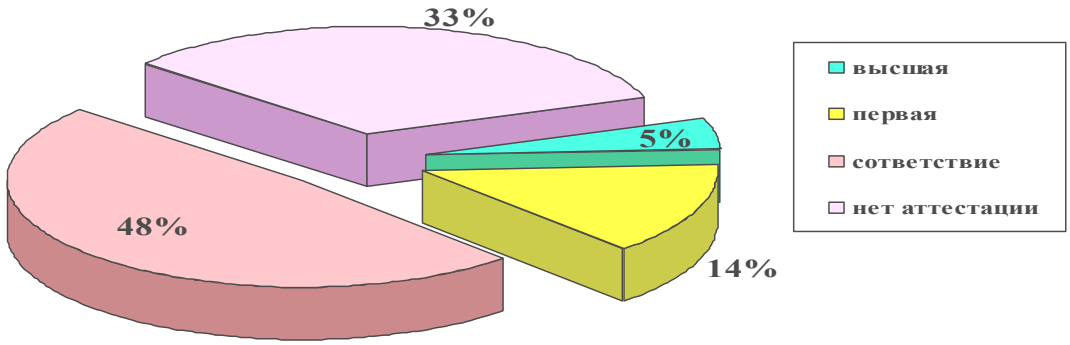

Уровень квалификации педагогических работников учреждений дополнительного образования, июнь 2019 год , %

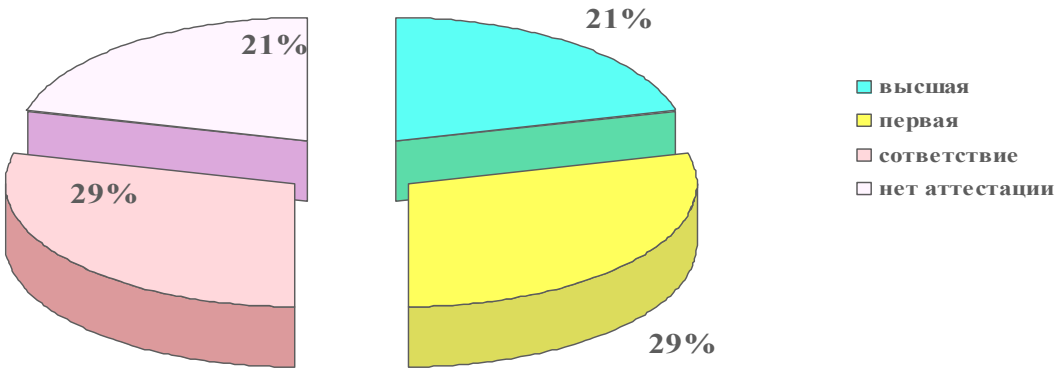

Категории педагогических работников муниципального образования город-курорт Геленджик в сравнении за пять лет (таблица и диаграмма)

Категория	Май 2015г	Май 2016г	Май 2017г	Май 2018г	Май 2019г
Высшая	173чел. 16%	173 чел. 14%	171 чел. 13%	189 чел. 15%	190 чел. 14%
Первая	213 чел. 19%	226 чел. 19%	255 чел. 20%	292 чел. 22%	279 чел. 21%
Без аттестации	401 чел. 36%	406 чел. 34%	435 чел. 33%	440чел. 33%	398 чел. 29%
Соответствие	332 чел. 29%	405 чел. 33%	447чел. 34%	393чел. 30%	497 чел. 36%
Итого	**1119 чел. 100%**	**1210 чел. 100%**	**1308 чел. 100%**	**1314 чел. 100%**	**1364 чел. 100%**

Квалификационные категории педагогических работников образовательных организаций в сравнении за пять лет (количество человек)

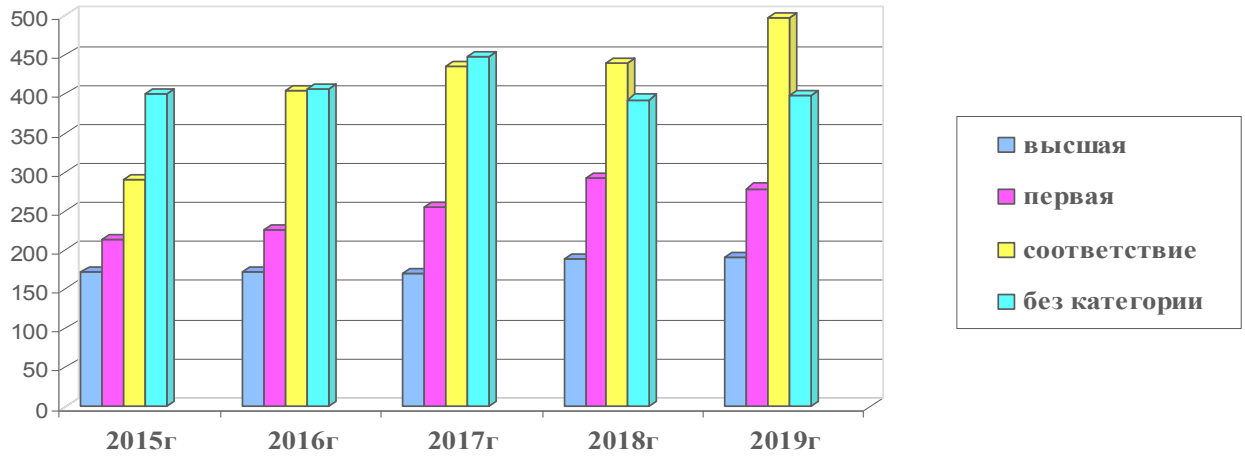

Категории педагогических работников общеобразовательных организаций (школ) за три года

Год	Высшая	Первая	Соответствие	Нет аттестации	Всего
2017	**120 чел**	**171чел**	**230 чел**	**175 чел**	**696 чел**
2018	**134 чел**	**190 чел**	**213 чел**	**170 чел**	**707 чел**
2019	**132 чел**	**167 чел**	**222 чел**	**206 чел**	**727 чел**

Наличие квалификационных категорий (высшая и первая) у педагогических работников в разрезе школ в сравнении за три года, %

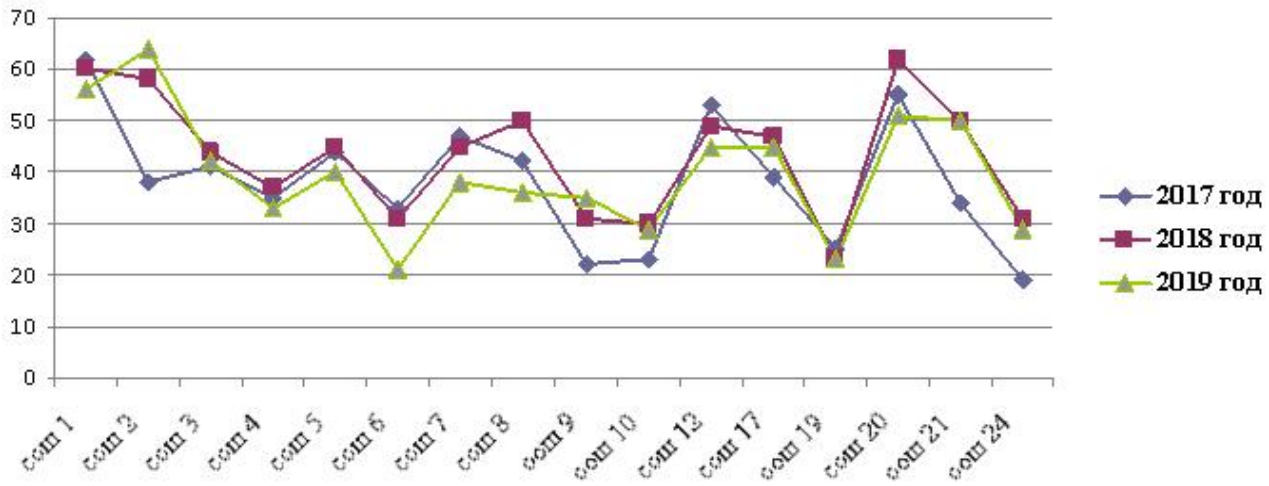

Категории педагогических работников дошкольных образовательных учреждений за три года (таблица и диаграммы)

год	Высшая	Первая	Соответствие	Нет аттестации	Всего
2017	**19 чел**	**44 чел**	**178 чел**	**228 чел**	**469 чел**
2018	**21 чел**	**56 чел**	**196 чел**	**185 чел**	**458 чел**
2019	**26 чел**	**70 чел**	**233 чел**	**161 чел**	**490 чел**

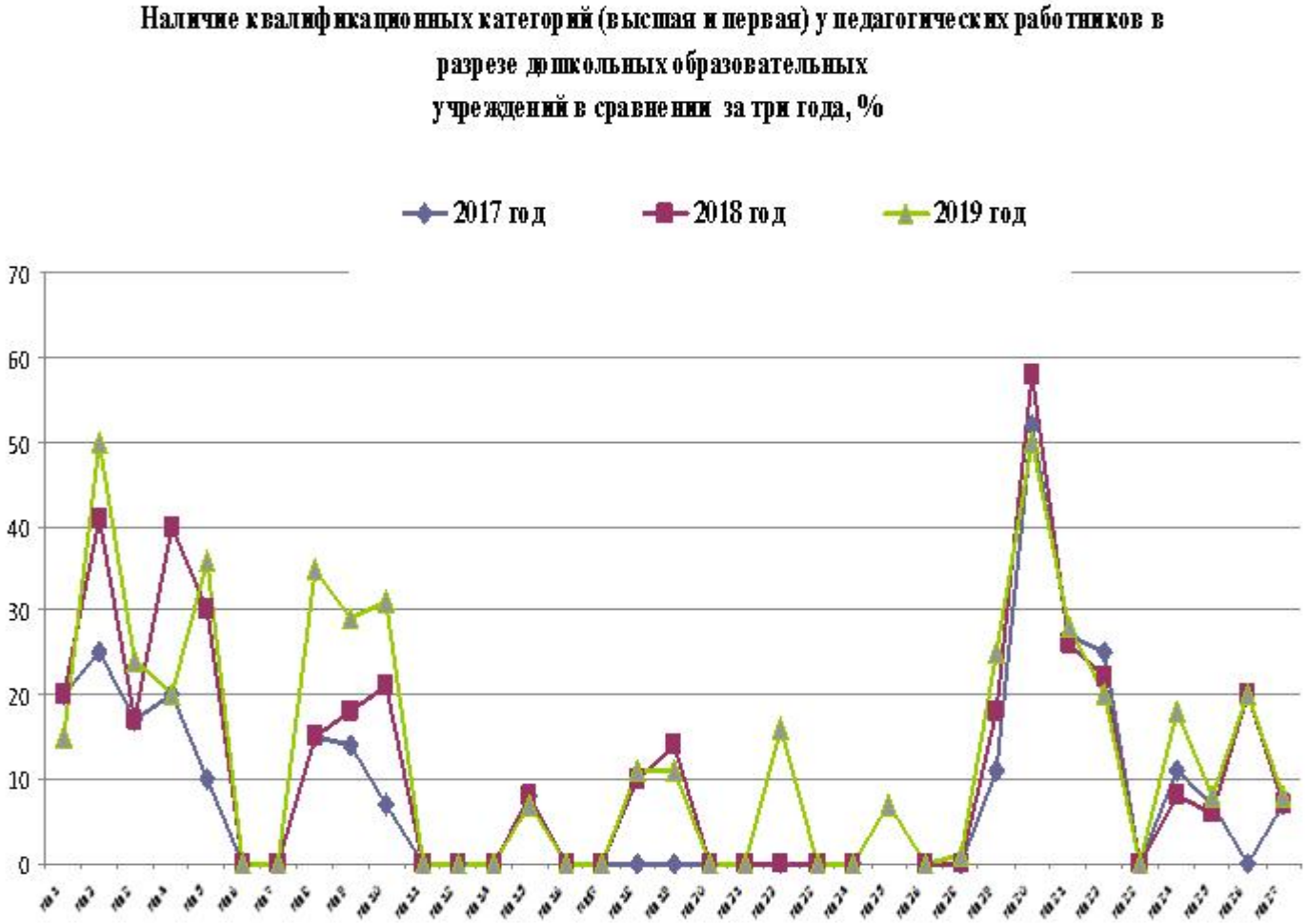

Категории педагогических работников учреждений дополнительного образования за три года

Год	Высшая	Первая	Соответствие	Нет аттестации	Всего
2017	**32 чел**	**40 чел**	**27 чел**	**44 чел**	**143 чел**
2018	**34 чел**	**46 чел**	**31 чел**	**38 чел**	**149 чел**
2019	**32 чел**	**42 чел**	**42 чел**	**31 чел**	**147 чел**

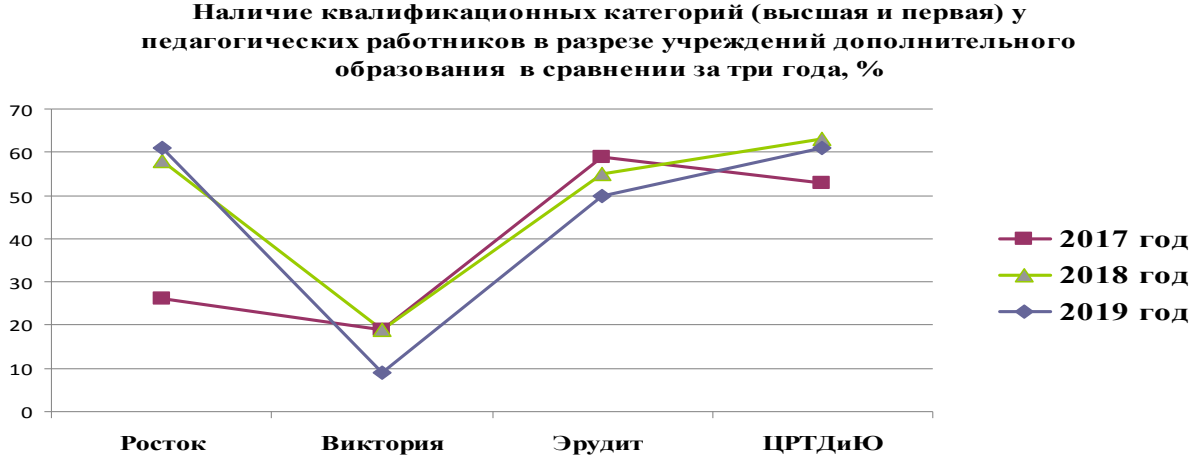

Сравнительный анализ категорийности показывает снижение наличия квалификационных категорий у

педагогов общеобразовательных организаций и учреждений дополнительного образования (средний показатель по городу: 2018 год – 37 %, 2019 год – 35%; по школам: 2018 год – 46%, 2019 год – 41%; учреждения дополнительного образования: 2018 год – 54%, 2019 год - 50%). Заметно увеличилось число педагогических работников, имеющих квалификационные категории, в МБОУ СОШ № 2 им. Адмирала Ушакова. Наблюдается положительная динамика наличия квалификационных категорий педагогов дошкольных образовательных организаций: 2017 год – 13%, 2018 год – 17 %, 2019 год – 19%. К сожалению, остаются учреждения, в которых уже несколько лет уровень категорийности педагогов - 0%. Это дошкольные образовательных учреждениях: № 6, 7, 11, 13, 14, 16, 17, 20,21, 23, 24, 26, 33.

2.16. Участие педагогов ОУ в конкурсе на присуждение премий лучшим учителям (за 2006-2019 годы).

Год участия	Количество учителей в муниципальном образовании	Количество учителей, подававших документы на конкурс	Количество учителей, ставших победителями конкурса (уровень России)	Количество учителей, ставших победителями конкурса (уровень края)
2006 год	642 чел.	12	9	-
2007 год	585 чел.	22	9	-
2008 год	575 чел.	30	9	-
2009 год	563 чел.	27	10	-
2010 год	560 чел.	4	2	-
2011 год	593 чел.	6	1	-
2012 год	550 чел.	7	1	-
2013 год	545 чел.	7	3	-
2014 год	530 чел.	10	-	2
2015 год	552 чел	5	-	3
2016 год	576 чел.	3	1	-
2017 год	640 чел.	3	1	-
2018 год	707 чел.	2	-	-
2019 год	727 чел.	3	-	-

2.17. Курсы повышения квалификации.

Количество педагогических и руководящих работников, повысивших квалификацию в рамках курсов повышения квалификации по различным направлениям образовательной деятельности в 2018-2019 учебный год

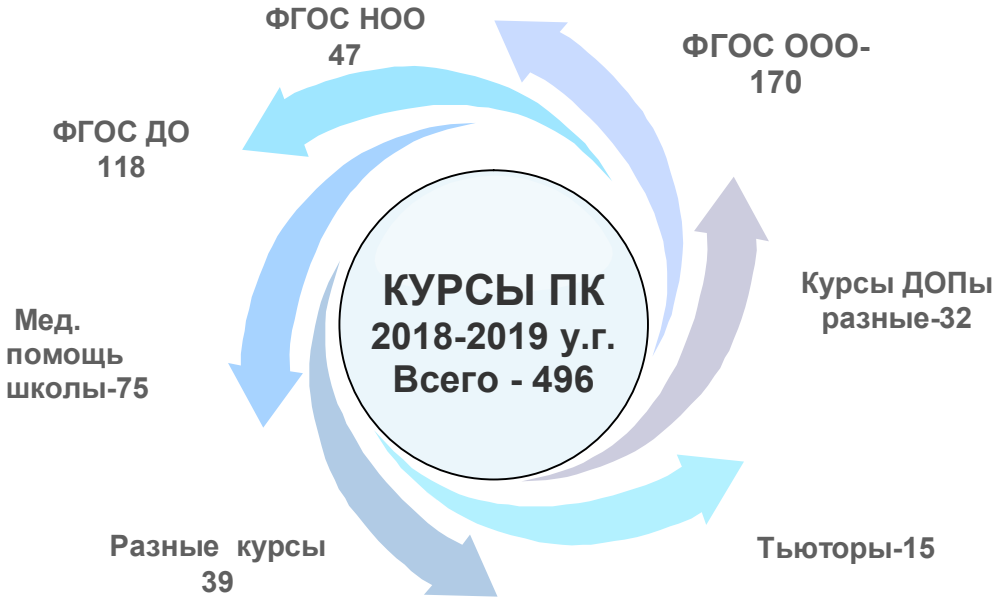

2.18. Методическая работа. Конкурсное движение педагогических работников.

МУНИЦИПАЛЬНЫЙ КОНКУРС ПЕДАГОГИЧЕСКИХ ИННОВАЦИЙ

На протяжении нескольких лет в Конкурсе не принимают участие педагоги МБОУ ООШ №10, МБОУ ООШ №24.

Количество педагогов-участников муниципального Конкурса педагогических инноваций (2016/2017-2017/2018-2018/2019 уч.гг)

ОО	2016 год	2017 год	2018 год
УДОД	2	1	2
ДОУ	1	6	2
МБОУ СОШ №1 им.Адмирала Холостякова	1	1	1
МБОУ СОШ № 2 им.Адмирала Ушакова	0	0	5
МБОУ СОШ№3 им.Адмирала Нахимова	5	3	1
МБОУ СОШ №4 им.А.В. Суворова	2	3	1
МБОУ СОШ №5 им.Лейтенанта Мурадяна	1	1	0
МАОУ СОШ №6 им.Евдокии Бершанской	1	2	0
МБОУ СОШ №7 им.П.Д.Стерняевой	0	2	0
МАОУ СОШ №8 им.Ц.Л.Куникова	1	1	3
МБОУ ООШ №9 им.Г.Х.Миннибаева	1	1	0
МБОУ ООШ №10 им.Атамана Головатого	0	0	0
МАОУ СОШ №12 им.Маршала Жукова	3	2	3
МАОУ СОШ №17 им.Эдуарда Есаяна	0	1	0
МБОУ ООШ №19	0	1	0
МБОУ СОШ №20 им. Н.И. Ходенко	1	1	0
МБОУ ООШ №21	0	1	0
МБОУ ООШ №24	0	0	0
Всего	19	27	18

Впервые в 2018-2019 учебном году состоялся муниципальный конкурс инновационных проектов

«Перспектива» среди образовательных организаций муниципального образования город-курорт Геленджик

Конкурс проводился в двух секциях по двум номинациям:

Секция	Номинации
Секция №1 Образовательные организации, реализующие образовательные программы дошкольного образования. Образовательные организации, реализующие программы дополнительного образования	**Лучший инновационный продукт (для ОО, имеющих статус МИП более 1 года)**
	Лучшее представление проекта (для ОО, имеющих статус МИП менее 1 года или не имеющих статус МИП)
Секция №2 Образовательные организации, реализующие образовательные программы начального общего, основного общего и среднего общего образования	**Лучший инновационный продукт (для ОО, имеющих статус МИП более 1 года)**
	Лучшее представление проекта (для ОО, имеющих статус МИП менее 1 года или не имеющих статус МИП)

Победителями и участниками конкурса стали:

№ п/п	ОО, тема
	Победители Конкурса
1.	МБДОУ «ЦРР – д/с № 2 «Светлячок»: «LEGO – конструирование как средство развития навыков исследовательской, конструктивной и творческой деятельности детей с тяжелыми нарушениями речи».
2.	МБОУ СОШ №20 им. Н.И. Ходенко, МАОУ ДО «Эрудит»: «Сетевой образовательный проект «Школа «Аграрий».
3.	МБДОУ д/с №8 «Буратино»: «Использование элементов народно-прикладного искусства Кубани как средства развития графомоторных навыков у старших дошкольников».
4.	МБОУ СОШ №4 им. А.В.Суворова: «Моделирование культурно-образовательной среды школы на основе традиционных ценностей».
	Участники Конкурса
1.	МБДОУ д/с №3 «Тополек»: «Интерактивная модель взаимодействия ДОУ и семьи в процессе развития креативности дошкольников». Инновационная образовательная программа «Игнтерактивная модель взаимодействия дошкольного образовательного учреждения и семьи в процессе развития креативности дошкольников».
2.	МБДОУ д/с №30 «Лукоморье»: «Разработка и реализация модели взаимодействия педагогов и родителей дошкольников с системными нарушениями речи в пространстве Центра консультативной, коррекционной и методической помощи».
3.	МБДОУ«ЦРР-д/с №34 «Рябинушка»: «Формирование интегративных качеств воспитанников посредством тьюторского сопровождения семьи через включение в совместную проектную деятельность».
4.	.МБДОУ«ЦРР-д/с №34 «Рябинушка»: «Ресурс тьюторского сопровождения проектной деятельности педагогов в рамках реализации ФГОС ».
5.	МБДОУ д/с №29 «Мальвина»: «STEM студия как форма STEM-образования дошкольников».
6.	МАДОУ д/с №5 «Морячок»: «Педагогическое сопровождение семьи в условиях ДОУ посредством создания родительского клуба ».
7.	МБОУ СОШ №3 им. Адмирала Нахимова: «Профориентационная работа в школе как способ социализации учащихся в условиях города».
8.	МАОУ СОШ №6 им. Евдокии Бершанской: «Сетевое взаимодействие основа профильно-ориентированного обучения гражданско-правовой направленности».
9.	МАОУ СОШ № 17 им. Эдуарда Есаяна: «Детский школьный космический центр «А-Центавра»-инновационная образовательная среда как средство развития проектно-исследовательских компетенций учащихся в предметных областях естественнонаучного цикла».
10.	МАОУ СОШ № 12 им. Маршала Жукова: «Волны творчества». Развитие школьников к направлениям НТИМ (наука, технология, инженерия, математика)».

ТЬЮТОРСКАЯ НАУЧНО-ПРАКТИЧЕСКАЯ КОНФЕРЕНЦИЯ

В этом году проведена краевая конференция с межрегиональным участием «Реализация ФГОС как механизм развития профессиональной компетентности педагога: инновационные технологии, лучшие образовательные практики (ДО, НОО, ООО, СОО)».

Участниками конференции стали более 200 человек: ученые, научные сотрудники, специалисты управлений образованием, руководители и методисты территориальных методических служб (16 чел.), руководители и заместители руководителей общеобразовательных организаций (42 чел.), педагоги-практики (147 чел.). Всего в Конференции приняли участие представители 19 муниципалитетов Краснодарского края и 4 регионов РФ (г.Москва, г.Вологда, г.Биробиджан, г.Братск), Сербии.

Главным докладчиком по тематике конференции выступила *Ковалева Татьяна Михайловна, д.п.н., профессор, заведующая лабораторией индивидуализации и непрерывного образования Института непрерывного образования МГПУ, президент Межрегиональной тьюторской ассоциации.*

Свой опыт представили 18 педагогов из образовательных организаций города: учителя, воспитатели, логопеды.

С целью создания условий для повышения профессиональной компетентности педагогов в области тьюторства, прояснения смыслов индивидуализации, выявления профессиональных дефицитов участников конференции традиционно сопровождают муниципальные тьюторы:

Катаргина Светлана Григорьевна, МБДОУ «ЦРР-д/с № 34 «Рябинушка»
Белозерова Мария Евгеньевна, МБОУ СОШ №1 им. Адмирала Холостякова
Охрименко Елизавета Аполлинарьевна, МБОУ СОШ № 2 им. Адмирала Ушакова
Беребердина Светлана Петровна, МАОУ СОШ №8 им. Ц.Л.Куникова
Осипчук Елена Гифатовна, МАОУ СОШ №12 им. Маршала Жукова

Количество педагогов муниципального образования город-курорт Геленджик - участников тьюторской научно-практической конференции 2018 год

	Выступление /Мастер-класс	
ОО	2018 год	2019 год
УДОД	1	0
ДОУ	7	3
МБОУ СОШ №1 им.Адмирала Холостякова	3	1
МБОУ СОШ № 2 им.Адмирала Ушакова	4	1
МБОУ СОШ№3 им. Адмирала Нахимова	0	0
МБОУ СОШ №4 им. А.В. Суворова	1	0
МБОУ СОШ №5 им.Лейтенанта Мурадяна	0	0
МАОУ СОШ №6 им. Евдокии Бершанской	0	1
МБОУ СОШ №7 им.П.Д.Стерняевой	0	0
МАОУ СОШ №8 им.Ц.Л.Куникова	4	3
МБОУ ООШ №9им. Г.Х.Миннибаева	0	1
МБОУ ООШ №10 им.Атамана Головатого	0	0
МАОУ СОШ №12 им.Маршала Жукова	1	5
МАОУ СОШ №17 им.Эдуарда Есаяна	1	2
МБОУ ООШ № 19	0	1
МБОУ СОШ №20 им. Н.И. Ходенко	0	0
МБОУ ООШ №21	0	0
МБОУ ООШ №24	0	0
Всего	22	18

Информация об инновационной деятельности образовательных организаций муниципального образования город-курорт Геленджик

Количество ОО, имеющих статус площадки

Федеральная инновационная площадка (ФИП)	4
Федеральная экспериментальная площадка (ФЭП)	1
Краевая инновационная площадка (КИП)	1
Стажировочная площадка повышения квалификации для слушателей курсов ГБОУ ИРО Краснодарского края (СП ИРО)	1
Площадка передового педагогического опыта ГБОУ ИРО Краснодарского края (ППО ИРО)	1
Муниципальная инновационная площадка (МИП)	13

Количество ОО (имеющих статус площадки)по типам

Тип площадки/Тип ОО	ДОУ	Общеобразовательная школа	ДОП	МКУ «ЦРО»	Всего
ФИП	2	2	-	-	4
ФЭП	1	-	-	-	1
КИП	-	-	-	1	1
СП ИРО	1	-	-	-	1
ППО ИРО	1	-	-	-	1
МИП	5	5	1*	2	13

*Сетевой проект (МБОУ СОШ №20 им. Н.И.Ходенко, МАОУ ДО «Эрудит»)

Муниципальные инновационные площадки

№ п/п	Название ОО	Тема площадки	Год присвоения статуса
1	МБОУ СОШ№3 им.Адмирала Нахимова	Профориентационная работа в школе как способ социализации учащихся в условиях города	2016
2	МБОУ СОШ №4 им.А.В.Суворов;	Моделирование культурно-образовательной среды школы на основе традиционных ценностей»	2018
3	МАОУ СОШ №6 им.Евдокии Бершанской	Сетевое взаимодействие как одно из условий профильно-ориентированного обучения гражданско-правовой направленности в рамках реализации ФГОС	2017
4	МБОУ ООШ № 10 им.Атамана Головатого	Социокультурный "Центр развития казачества"-образовательно-досуговое пространство в развитии традиционной системы воспитания Кубанского казачества	2017
5	МБОУ СОШ №20 им. Н.И. Ходенко МАУДО "Эрудит"	Сетевой образовательный проект "Школа Аграрий"	2017
6	МБДОУ "ЦРР-д/с № 2 "Светлячок"	LEGO -конструирование как средство развития навыкой исследовательской, конструктивной и творческой деятельности детей с тяжелыми нарушениями речи	2017
7	МБДОУ д/с № 3 «Тополек»	Центр развития креативности «Ступеньки творчества»	2014
8	МБДОУ д/с № 8 "Буратино"	Использование элементов народно-прикладного искусства Кубани как средство развитияграфомоторньтх навьков у старших дошкольников	2018
9	МБДОУ д/с №30 "Лукоморье"	Разработка и реализация модели взаимодействия педагогов и родителей дошкольников с системными нарушениями речи в пространстве Центра консультативной, коррекционной и методической помощи	2017
10	МБДОУ "ЦРР - д/с №34 "Рябинушка"	Ресурс тьюторского сопровождения проектной деятельности педагогов в рамках реализации ФГОС в современной дошкольной образовательной организации	2017
11	МБДОУ "ЦРР - д/с №34 "Рябинушка"	Формирование интегративных качеств воспитанников посредством тьюторского сопровождения семьи через включение в совместную проектную деятельность	2017
12	МКУ "Центр развития образования"	Моя профессия - учитель	2016
13	МКУ "Центр развития образования"	Формирование тьюторской позиции на основе технологии геймификации как фактор профессионального развития в условиях методического сопровождения педагогов муниципальной системы образования	2017

2.19. Распределение численности педагогических работников по предметам в 2018-2019учебном году

ОУ	русский	история	математика	информатика	физика	химия	география	биология	ин.яз.	музыка	изо	труд	физкультура	начальные классы	всего
№1	6	3	5	1	2	1	0	1	5	1	0	2	4	13	45
№2	8	4	6	2	2	2	2	2	9	1	0	4	6	19	69
№3	7	4	7	1	2	1	1	1	5	1	0	2	3	14	53
№4	3	4	4	1	1	1	1	1	6	1	0	1	3	14	43
№5	7	4	6	2	2	1	2	2	8	2	1	2	5	19	64
№6	7	4	6	2	1	1	2	2	10	1	1	2	6	23	68
№7	4	3	4	1	1	1	1	1	6	1	1	2	3	14	44
№8	7	5	5	2	1	1	1	0	6	2	2	2	5	25	67
№12	6	3	3	2	2	1	2	1	8	1	1	3	5	17	57
№17	4	3	4	1	1	1	2	2	8	1	1	2	5	20	55
№20	3	1	1	0	1	1	1	1	4	1	0	1	4	7	26
№9	2	1	1	1	1	1	1	0	1	0	1	0	2	3	16
№10	1	2	2	1	0	0	0	1	2	1	0	1	1	4	17
№19	1	1	1	1	0	0	0	0	1	0	0	1	1	4	11
№21	1	1	1	0	0	0	0	1	1	0	0	0	1	4	10
№24	1	1	1	0	1	0	0	1	1	0	0	1	1	3	11
Итого:	**68**	**44**	**57**	**18**	**18**	**13**	**17**	**17**	**81**	**14**	**8**	**26**	**55**	**203**	**656**

2.20. Распределение численности педагогических работников по стажу работы в 2018-2019 учебном году.

ОУ	Всего	Имеют педагогический стаж				
		до 2-х лет	от 2 до 5 лет	от 5 до 10 лет	от 10 до 20 лет	свыше 20 лет
№1	45	2	2	3	3	35
№2	69	4	1	7	7	50

№3	53	6	8	3	9	31
№4	43	10	5	3	3	22
№5	64	7	2	10	7	38
№6	68	15	5	5	13	36
№7	44	6	2	5	8	23
№8	68	11	12	12	16	17
№12	57	5	3	2	9	43
№17	55	2	2	4	16	31
№20	26	2	0	6	7	13
№9	16	2	1	1	2	10
№10	17	4	0	6	2	5
№19	11	1	1	0	3	6
№21	10	0	1	1	4	5
№24	11	0	1	0	2	8
Итого:	**656**	**77**	**46**	**68**	**111**	**373**

Распределение численности педагогических работников по стажу работы в 2018-2019 учебном году

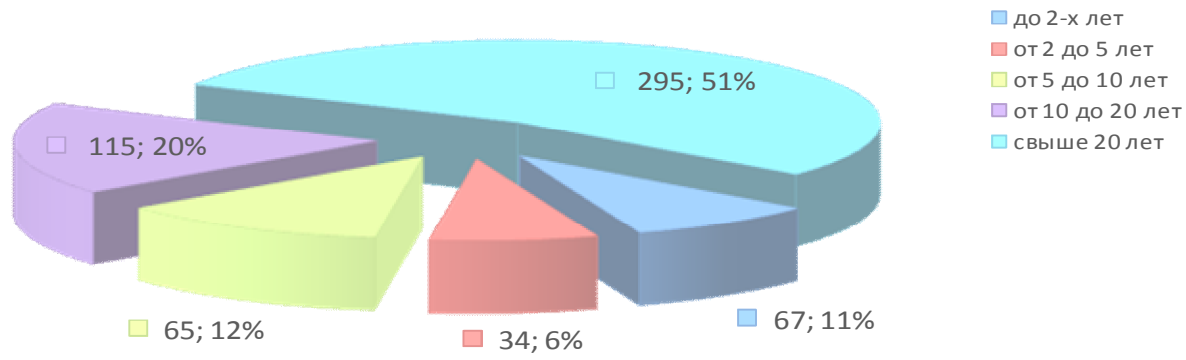

2.21.Соотношение численности работающих пенсионеров к численности учителей школ в сравнении по годам 2018-2019 г.

Сельские школы

ОУ	Численность учителей		Численность пенсионеров		% пенсионеров	
	2017-2018	2018-2019	2017-2018	2018-2019	2017-2018	2018-2019
№7	38	44	9	6	23	13
№12	58	57	14	7	24	12
№17	53	55	13	14	23	25
№20	27	26	2	4	7	8
№9	13	16	4	2	30	12
№10	13	17	2	2	15	11
№19	14	11	0	3	0	2
№21	10	10	0	2	0	1
№24	11	11	3	2	26	18
Итого	237	247	47	42	19	17

Городские школы

ОУ	**Численность учителей**		**Численность пенсионеров**		**% пенсионеров**	
	2017-2018	2018-2019	2017-2018	2018-2019	2017-2018	2018-2019
СОШ №1	43	45	11	9	25	20
СОШ №2	66	69	26	19	39	27
СОШ №3	51	53	14	11	29	20
СОШ №4	43	43	7	5	16	11
СОШ №5	62	64	23	16	37	25
СОШ №6	64	68	11	8	17	11
СОШ №8	63	68	5	4	7	5
Итого:	392	410	97	72	24	17

2.22. Обеспеченность учащихся образовательных учреждений учебниками с 2011 по 2019 год, (количество учебников пополняющих фонды школьных библиотек)

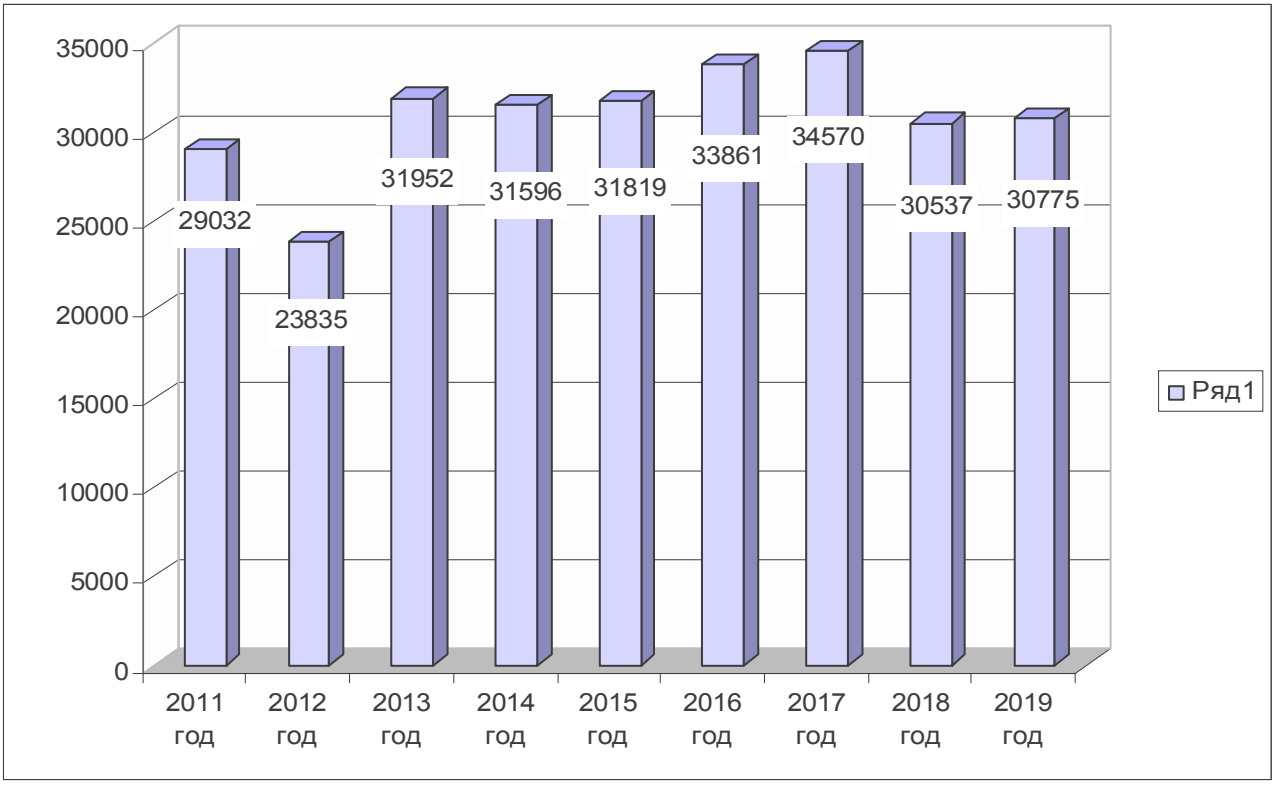

Обеспеченность ОУ учебниками 1 часа из расчета на каждого обучающегося школы на 2018-2019 учебный год(в разрезе каждой образовательной организации)

№ п.п.	Школы	Наличие в фонде библиотек (экз., без учёта частей)	Общая потребность в расчете 1 учебник на каждого учащегося (экз., без учёта частей)	Приобретение в 2018 году		Всего
				Количество (экз., без учёта частей)	Сумма (руб.)	% обеспеч.
1	СОШ № 1	3849	3635	375	145956,15	94
2	СОШ № 2	5587	5587			100
3	СОШ № 3	4252	4032	2027	738496,24	95
4	СОШ № 4	3825	3825	415	150800	100
5	СОШ № 5	5801	5441	173	67599,48	100
6	СОШ № 6	6269	6174	1266	472643,6	100
7	СОШ № 7	3558	3558	444	173212,85	100
8	СОШ № 8	5367	5726	1596	584435,67	94
9	СОШ №12	4191	3794	250	89106,05	100
10	СОШ № 17	3860	3534	240	100966,8	100
11	СОШ № 20	1176	1397			84
12	ООШ № 9	438	558			78
13	ООШ № 10	747	729	272	108200,02	100
14	ООШ № 19	416	416	55	16168,48	100
15	ООШ № 21	444	306	130	48649,27	100
16	ООШ № 24	421	356	12	4697,88	100
	Итого	50201	49068	4813	1811636,3	
Средний %						97

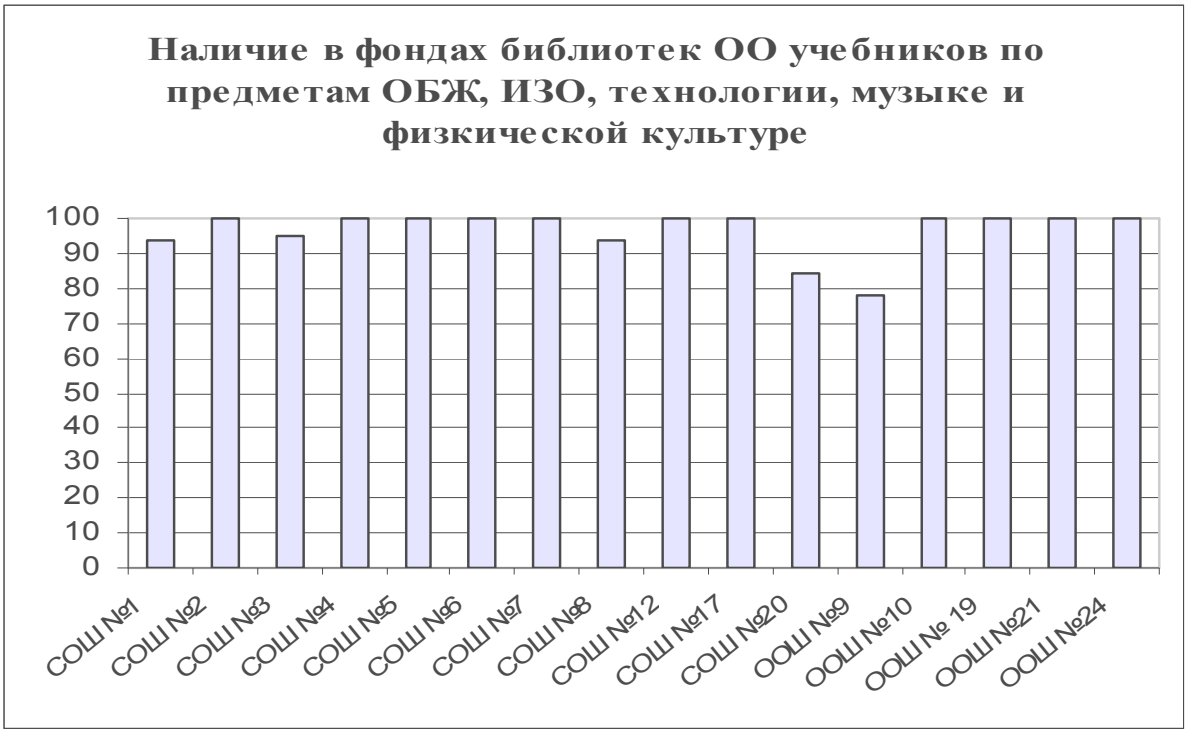

Обеспеченность общеобразовательных организаций учебниками из фондов школьных библиотек по предметам ОБЖ, ИЗО, музыка, технология, физическая культура

Обеспеченность школ учебниками одного часа в разрезе каждого предмета

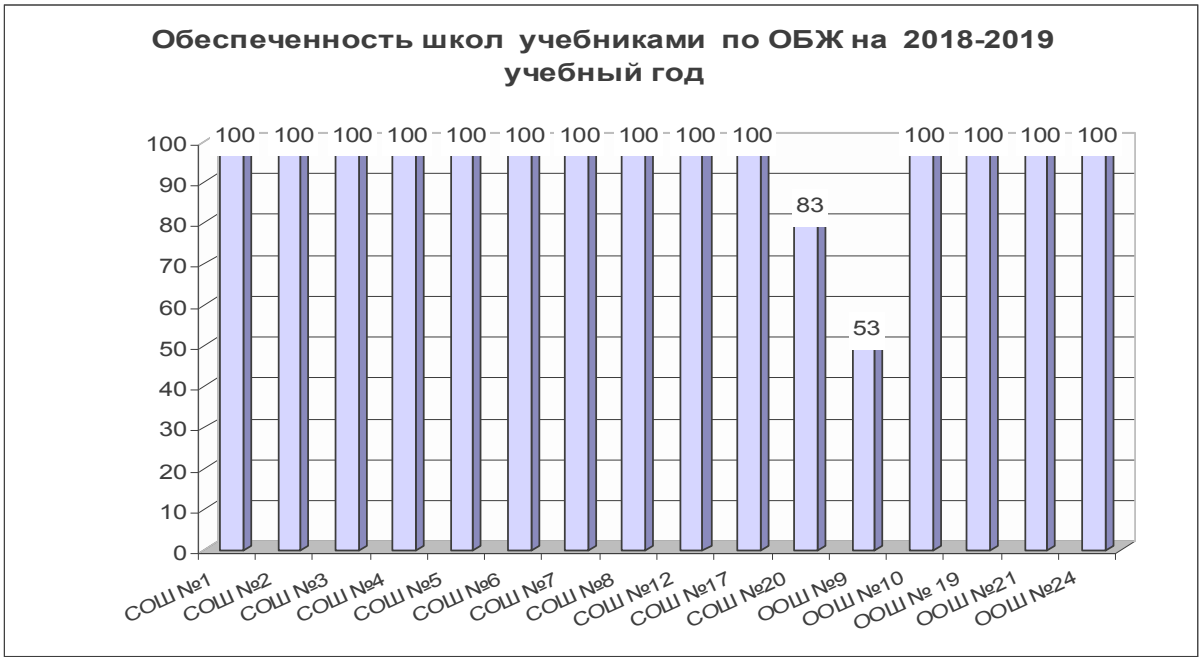
Обеспеченность школ учебниками по ОБЖ на 2018-2019 учебный год
100 100 100 100 100 100 100 100 100 100 83 53 100 100 100 100
0 10 20 30 40 50 60 70 80 90 100
СОШ №1 СОШ №2 СОШ №3 СОШ №4 СОШ №5 СОШ №6 СОШ №7 СОШ №8 СОШ №12 СОШ №17 СОШ №20 ООШ №9 ООШ №10 ООШ № 19 ООШ №21 ООШ №24

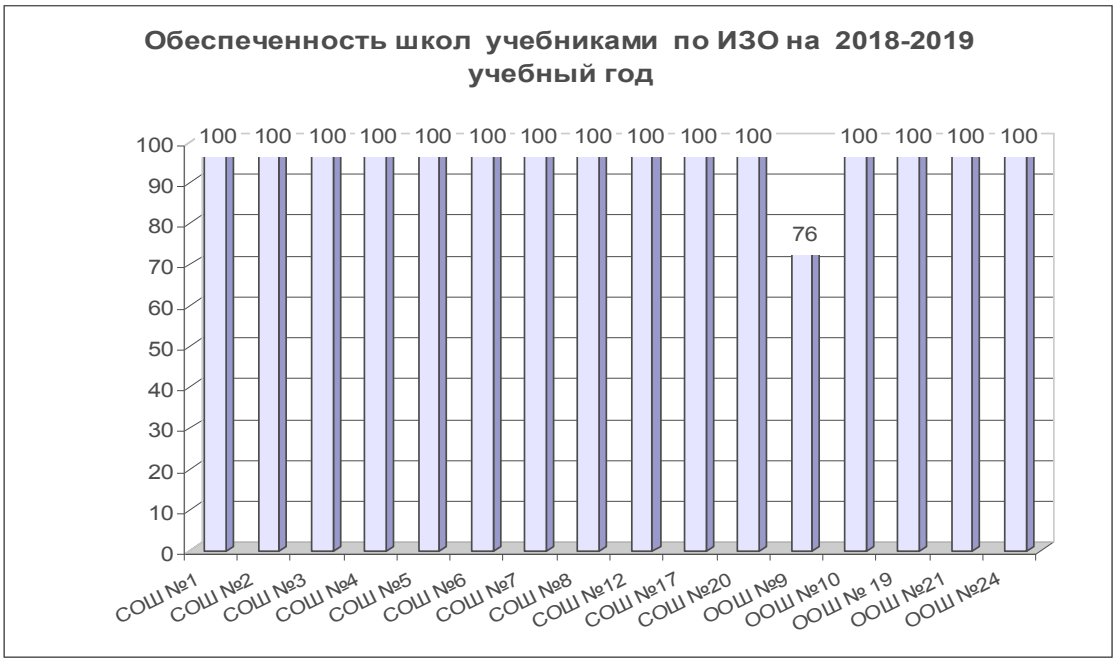
Обеспеченность школ учебниками по ИЗО на 2018-2019 учебный год
100 100 100 100 100 100 100 100 100 100 100 76 100 100 100 100
0 10 20 30 40 50 60 70 80 90 100
СОШ №1 СОШ №2 СОШ №3 СОШ №4 СОШ №5 СОШ №6 СОШ №7 СОШ №8 СОШ №12 СОШ №17 СОШ №20 ООШ №9 ООШ №10 ООШ № 19 ООШ №21 ООШ №24

Обеспеченность школ учебниками по музыке на 2018-2019 учебный год
100 100 89 100 100 100 100 100 100 100 100 67 100 100 100 100
0 10 20 30 40 50 60 70 80 90 100
СОШ №1 СОШ №2 СОШ №3 СОШ №4 СОШ №5 СОШ №6 СОШ №7 СОШ №8 СОШ №12 СОШ №17 СОШ №20 ООШ №9 ООШ №10 ООШ № 19 ООШ №21 ООШ №24

ИНФОРМАЦИЯ
об объемах финансирования, направленных на пополнение фондов библиотек общеобразовательных организаций и количественном составе фондов муниципального образования город-курорт Геленджик

№ п/п	Наименование показателя	Единицы измерения	Городские поселения	Сельская местность	Итого
1	2	3	4	5	6
Приобретено в 2018 году					
1	Пополнение фондов библиотек общеобразовательных организаций	Количество (экз.)	**23340**	**14176**	**37516**
		Сумма (руб.)	**9467669,00**	**5544477,22**	**15012146,22**
1.1	Из них: пополнение фондов библиотек общеобразовательных организаций литературой основного фонда	Количество (экз.)	**268**		**268**
		Сумма (руб.)	**49993,00**		**49993,00**
1.2	Из них: пополнение фондов библиотек общеобразовательных организаций рабочими тетрадями (атласами, картами и др.)	Количество (экз.)	**0**	**1098**	**1098**
		Сумма (руб.)	**0**	**105116,32**	**105116,32**
1.2.1	за счет краевых субвенций	Количество (экз.)		1098	1098
		Сумма (руб.)		105116,32	105116,32
1.2.2	за счет муниципального бюджета	Количество (экз.)			0
		Сумма (руб.)			0,00
1.2.3	за счет внебюджетных средств	Количество (экз.)			0
		Сумма (руб.)			0,00
1.2.4	за счет средств Федерального бюджета Российской Федерации	Количество (экз.)			0
		Сумма (руб.)			0,00
1.3	Из них: пополнение фондов библиотек общеобразовательных организаций учебниками ФП, включая электронные учебники (без учёта частей)	Количество (экз.)	**20531**	**10880**	**31411**
		Сумма (руб.)	**8939755,00**	**4850363,20**	**13790118,20**
1.3.1	за счет краевых субвенций	Количество (экз.)	20531	10880	31411
		Сумма (руб.)	8939755	4850363,2	13790118,20
1.3.2	за счет муниципального бюджета	Количество (экз.)			0
		Сумма (руб.)			0,00
1.3.3	за счет внебюджетных средств	Количество (экз.)			0
		Сумма (руб.)			0,00
1.3.4	за счет средств Федерального бюджета Российской Федерации	Количество (экз.)			0
		Сумма (руб.)			0,00
	в том числе: пополнение фонда электронных учебников	Количество (экз.)	**0**	**0**	0
		Сумма (руб.)	**0,00**	**0,00**	0,00
	за счет краевых субвенций	Количество (экз.)			0
		Сумма (руб.)			0,00
	за счет муниципального бюджета	Количество (экз.)			0

		Сумма (руб.)			0,00
	за счет внебюджетных средств	Количество (экз.)			0
		Сумма (руб.)			0,00
	за счет средств Федерального бюджета Российской Федерации	Количество (экз.)			0
		Сумма (руб.)			0,00
1.4	Из них: пополнение фондов библиотек общеобразовательных организаций учебными пособиями по кубановедению	Количество (экз.)	**2511**	**1930**	**4441**
		Сумма (руб.)	**465150,00**	**461880,00**	**927030,00**
1.4.1	за счет краевых субвенций	Количество (экз.)	2511	1930	4441
		Сумма (руб.)	465150	461880	927030,00
1.4.2	за счет муниципального бюджета	Количество (экз.)			0
		Сумма (руб.)			0,00
1.4.3	за счет внебюджетных средств	Количество (экз.)			0
		Сумма (руб.)			0,00
1.4.4	за счет средств Федерального бюджета Российской Федерации	Количество (экз.)			0
		Сумма (руб.)			0,00
1.5	Из них: пополнение фондов библиотек общеобразовательных организаций учебными пособиями по основам православной культуры (ОПК)	Количество (экз.)	**30**	**268**	**298**
		Сумма (руб.)	**12771,00**	**127117,70**	**139888,70**
1.5.1	за счет краевых субвенций	Количество (экз.)	30	268	298
		Сумма (руб.)	12771	127117,7	139888,70
1.5.2	за счет муниципального бюджета	Количество (экз.)			0
		Сумма (руб.)			0,00
1.5.3	за счет внебюджетных средств	Количество (экз.)			0
		Сумма (руб.)			0,00
1.5.4	за счет средств Федерального бюджета Российской Федерации	Количество (экз.)			0
		Сумма (руб.)			0,00
2	Пополнение фондов библиотек общеобразовательных организаций учебниками ФП, учебными пособиями по кубановедению и ОПК	Количество (экз.)	**23072**	**13078**	**36150**
		Сумма (руб.)	**9417676,00**	**5439360,90**	**14857036,90**
2.1	за счет краевых субвенций	Количество (экз.)	23072	13078	36150
		Сумма (руб.)	9417676,00	5439360,90	14857036,90
2.2	за счет муниципального бюджета	Количество (экз.)	0	0	0
		Сумма (руб.)	0,00	0,00	0,00
2.3	за счет внебюджетных средств	Количество (экз.)	0	0	0
		Сумма (руб.)	0,00	0,00	0,00
2.4	за счет средств Федерального бюджета Российской Федерации	Количество (экз.)	0	0	0
		Сумма (руб.)	0,00	0,00	0,00
3	Количество общеобразовательных организаций	Ед.	7	9	16
3.1	Количество библиотек	Ед.	7	9	16
3.2	Количество общеобразовательных организа-ций, библиотеки которых были пополнены	Ед.	7	9	16
3.3	Количество библиотек, подключенных к интернету	Ед.	7	9	16
Состояние фондов библиотек общеобразовательных организаций по книгам суммарного учета					
4	Фонд библиотеки	Экз.	175342	88353	263695
4.1	в том числе: основной фонд	Экз.	29591	23676	53267
4.2	в том числе: учебный фонд (с учётом электронных учебников, без учета частей)	Экз.	145751	64677	210428
4.2.1	в том числе: фонд электронных учебников	Экз.			0

Заключено контрактов на приобретение учебников и учебных пособий в разрезе издательств по состоянию на 1 июля 2019 года

Наименование издательства	Планируется к приобретению учебников в 2018 году (без учёта частей)		В том числе: по договорам с издательствами, имеющими исключительные права на использование учебников	
	Кол-во (экз.)	Сумма (руб.)	Кол-во (экз.)	Сумма (руб.)
Просвещение	**16585**	**8024302,66**	**16585**	**8024302,66**
Вентана - Граф	**2157**	**1004777,00**	**2157**	**1004777,00**
Дрофа	**2511**	**1029862,00**	**2511**	**1029862,00**
Русское слово	**2230**	**1248885,00**	**2230**	**1248885,00**
МОФ "ОПК"	**0**	**0,00**	**0**	**0,00**
Академкнига/Учебник	**0**	**0,00**	**0**	**0,00**
Бином	**883**	**500749,00**	**883**	**500749,00**
Перспективы образования (только учебные пособия по кубановедению)	**5685**	**1315570,00**	**5685**	**1315570,00**
Вита пресс	**0**	**0**	**0**	**0**
Астрель	**0**	**0,00**	**0**	**0,00**
Академия	**50**	**75973,00**	**50**	**75973,00**
Мнемозина	**423**	**288379,30**	**423**	**288379,30**
Ассоциация	**0**	**0,00**	**0**	**0,00**
Всего:	**30 529**	**13488500,86**	**30 529**	**13488500,86**

III. Учреждения дополнительного образования детей и подростков

3.1. Сведения по сети и контингенту учреждений дополнительного образования

УДО	Число объединений			Количество детей		
	2016-2017	2017-2018	2018-2019	2016-2017	2017-2018	2018-2019
МАОУ ДО «ЦРТДиЮ»	286 + 32 хоз/р	328	340	3610+ 375 хоз/р	4115	4485
МАОУ ДОД «ЦДОД «Эрудит»	387	465	542	2474	2661	3047
МБУ ДО «ДЮЦ «Росток»	41	45	46	547	606	607
МБУ ДО СШ «Виктория»	65	65	65	850	850	850
Всего	811	903	993	7856	8232	8989

3.2. Распределение учреждений дополнительного образования по видам деятельности

Учреждение ДОП	Виды образовательной деятельности
МАОУ ДО «ЦРТДиЮ»	1.Художественно-эстетическая 2.Социально-педагогическая 3.Техническая 4.Физкультурно-спортивная
МАОУ ДОД «ЦДОД «Эрудит»	1. Естественнонаучная 2. Социально-педагогическая 3. Художественная 4. Техническая
МБУ ДО «ДЮЦ «Росток»	1.Туристско-краеведческая 2. Физкультурно-спортивная 3. Социально-педагогическая
МБУ ДО СШ «Виктория»	Физкультурно-спортивная

3.3.Распределение численности занимающихся в учреждениях дополнительного образования по видам деятельности в динамике за четыре года.

Число детей, занимающихся в учреждениях дополнительного образования по видам деятельности в динамике за четыре года

Годы	Кол-во детей	Художественно-эстетическое творчество	Научно-техническое творчество	Естественнонаучное направление	Туристско-краеведческое направление	Физкультурно-спортивное направление	Другие
2018-2019	8989	5021	982	605	225	1195	961
2017-2018	8232	4666	611	488	214	1203	10950
2016-2017	7 847	4 708	494	262	210	1 103	1 070
2015-2016	7696	4798	360	70	285	1095	1088

Количество учащихся образовательных учреждений, совершивших преступления

Год	Количество учащихся
2016	5
2017	11
2018	7
2019 (I полугодие)	2

Анализ типов правонарушений несовершеннолетних

Типы правонарушений	Кол-во протоколов 1 полугодие 2018 года	Кол-во протоколов 1 полугодие 2019 года
Распитие спиртных напитков	2	7
Задержаны в нетрезвом виде	6	22
Употребление наркотиков	0	1
Выявлены после 22.00 часов в безнадзорном состоянии	75	25

IV.Материальная база общеобразовательных учреждений муниципального образования город-курорт Геленджик

4.1. Материальная база общеобразовательных учреждений

ОУ	В школе имеется:			Количество транспорта, предназначенного для перевозки детей	Количество пассажирских мест
	Физкультурный зал	Мастерские	Музеи, музейные комнаты, музейные уголки		
СОШ №1	+	+	+		
СОШ №2	+	+	+		
СОШ №3	+	+	+		
СОШ №4	+	+	+		
СОШ №5	+	+	+		
СОШ №6	+	+	+		
СОШ №7	+	+	+	1	22
СОШ №8	+	+	+		
ООШ №9	+	+	+	1	22
ООШ № 10	+		+	1	22
СОШ № 12	+	+	+	9	203
СОШ № 17	+	+	+	2	44
ООШ № 19	+		+		
СОШ № 20	+	+	+	3	72
ООШ № 21	-		+	1	22
ООШ № 24	+		+		
Итого	15	12	16	18	407
% от общего числа	93,75	75	100	43,75	

4.2.Оснащенность школ средствами ИКТ на конец 2018-2019 учебного года

ОУ	Количество компьютеров в ОУ всего	Из них:							Количество учеников на 1 компьютер
		Используется в учебных целях	Используется в административных целях	Подключено в локальную сеть школы (включая локальные сети внутри классов)	Подключено к сети Интернет	Установлено в библиотеке	Ноутбуков и других портативных персональных компьютеров	Поступившие в отчетном году	
СОШ №1	55	37	18	39	39	2	21	2	19,4
СОШ №2	146	130	16	134	134	1	36	1	9,9
СОШ №3	552	83	469	83	67	4	475	0	2
СОШ №4	67	50	17	67	67	4	45	3	15,4
СОШ №5	583	562	21	582	70	1	528	2	2,6
СОШ №6	99	70	29	99	99	7	60	2	17,2
СОШ №7	85	79	6	85	85	4	49	0	10,7
СОШ №8	634	672	12	634	234	4	560	123	2,6
ООШ №9	90	82	8	35	35	2	67	4	1,7
ООШ №10	120	116	4	120	44	2	116	2	2
СОШ №12	151	121	30	133	135	5	59	0	6,9
СОШ №17	63	51	12	63	63	3	10	0	15,4
ООШ №19	18	15	3	9	4	1	6	6	6,1
СОШ №20	38	32	6	38	38	1	17	0	11,2
ООШ №21	32	27	5	26	26	2	15	1	2,5
ООШ №24	31	26	5	5	5	1	21	2	3,1
ИТОГО	**2764**	**2153**	**661**	**2152**	**1145**	**44**	**2085**	**148**	**8**

4.3.Наличие специальных программных средств (кроме программных средств общего назначения) на конец 2018-2019 учебного года

ОУ		Код: да – 1, нет - 0						
	Обучающие компьютерные программы по предметам	Программы компьютерного тестирования	Электронные версии справочников, энциклопедий и т.п.	Электронные версии учебных пособий	Электронные версии учебников	Электронный журнал, электронный дневник	Средства контент-фильтрации доступа к сети Интернет	Другие программные средства
СОШ №1	1	0	1	1	1	1	1	1
СОШ №2	1	1	1	1	1	1	1	1
СОШ №3	1	0	1	1	1	1	1	1
СОШ №4	1	1	1	1	1	1	1	1
СОШ №5	1	1	1	1	1	1	1	1
СОШ №6	1	0	1	1	1	1	1	1
СОШ №7	1	1	1	1	0	1	1	1
СОШ №8	1	1	1	1	1	1	1	1
ООШ №9	1	0	1	1	0	1	1	1

ООШ №10	1	1	1	1	1	1	1	1
СОШ №12	1	1	1	1	1	1	1	1
СОШ №17	1	1	1	0	0	1	1	1
ООШ №19	1	0	1	1	1	1	1	1
СОШ №20	1	0	1	1	1	1	1	1
ООШ №21	1	0	1	1	1	1	1	1
ООШ №24	1	1	1	1	0	1	1	1

4.4.Максимальная скорость доступа к сети Интернет на конец 2018-2019 учебного года

ОУ	Максимальная скорость доступа к сети Интернет
МБОУ СОШ №1 им. Адмирала Холостякова	2.0-30.0 Мбит/сек
МБОУ СОШ №2 им. Адмирала Ушакова	2.0-30.0 Мбит/сек
МБОУ СОШ №3 им. Адмирала Нахимова	2.0-30.0 Мбит/сек
МБОУ СОШ №4 им. А.В.Суворова	2.0-30.0 Мбит/сек
МБОУ СОШ №5 им. Лейтенанта Мурадяна	2.0-30.0 Мбит/сек
МАОУ СОШ №6 им. Евдокии Бершанской	2.0-30.0 Мбит/сек
МБОУ СОШ №7 им. П.Д.Стерняевой	2.0-30.0 Мбит/сек
МАОУ СОШ №8 им. Ц.Л.Куникова	2.0-30.0 Мбит/сек
МБОУ ООШ №9 имени Г.Х.Миннибаева	2.0-30.0 Мбит/сек
МБОУ ООШ №10 им. Атамана Головатого	2.0-30.0 Мбит/сек
МАОУ СОШ №12 им. Маршала Жукова	2.0-30.0 Мбит/сек
МАОУ СОШ №17 им. Эдуарда Есаяна	2.0-30.0 Мбит/сек
МБОУ ООШ №19	256-511 Кбит/сек
МБОУ СОШ №20 им. Н.И.Ходенко	256-511 Кбит/сек
МБОУ ООШ №21	2.0-30.0 Мбит/сек
МБОУ ООШ №24	ниже 256 Кбит/сек

V.Организация питания

5.1. Процент охвата учащихся горячим питанием (завтраками) в 2018-2019 учебном году (в сравнении с предыдущими учебными годами)

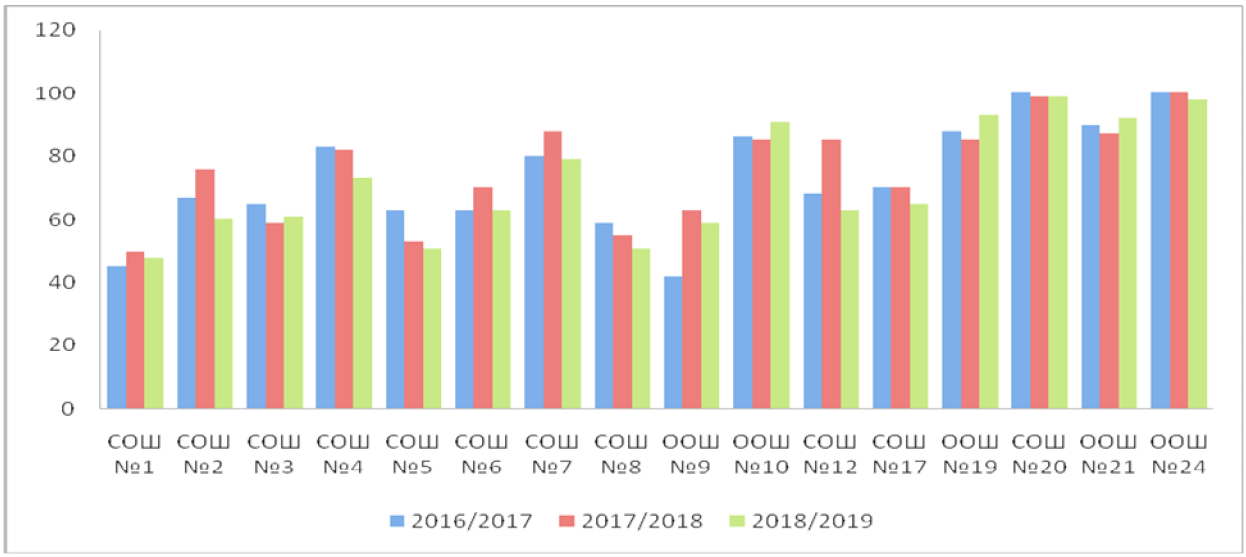

5.2. Организация питания обучающихся в общеобразовательных учреждениях муниципального образования город-курорт Геленджик в 2018-2019 учебном году

Образовательное учреждение	Вид пищеблока	Кол-во учащихся в ОУ	Кол-во учащихся, получающих горячее питание (завтраки)	Кол-во уч-ся льготной категории (завтрак)	Кол-во учащихся, получающих двухразовое горячее питание
МБОУ СОШ №1	Столовая, раб. на сырье	1058	507	192	0
МБОУ СОШ №2	Столовая, раб. на сырье	1433	854	251	0
МБОУ СОШ №3	Столовая, раб. на сырье	1112	675	150	0
МБОУ СОШ №4	Столовая, раб. на сырье	1026	624	162	106
МБОУ СОШ №5	Столовая, раб. на сырье	1516	778	259	0
МАОУ СОШ №6	Столовая, раб. на сырье	1694	1063	243	0
МБОУ СОШ №7	Столовая, раб. на сырье	916	624	190	102

МАОУ СОШ №8	Столовая, раб. на сырье	1660	849	330	0
МБОУ ООШ №9	Столовая, работающая на полуфабрикатах	153	90	45	0
МБОУ ООШ №10	Столовая, раб. на сырье	247	89	52	83
МАОУ СОШ №12	Столовая, раб. на сырье	1055	301	262	352
МАОУ СОШ №17	Столовая, раб. на сырье	958	408	170	120
МБОУ ООШ №19	Столовая, работающая на полуфабрикатах	109	101	37	0
МБОУ СОШ №20	Столовая, раб. на сырье	420	417	94	0
МБОУ ООШ №21	Столовая, работающая на полуфабрикатах	87	80	28	0
МБОУ ООШ №24	Столовая, работающая на полуфабрикатах	97	95	19	0
Итого:		13541	7555	2484	763